

Автономная некоммерческая организация дополнительного профессионального образования  
«Спортивно-стрелковый клуб «Пересвет»  
(АНО ДПО «ССК «Пересвет»)  
344091, г. Ростов-на-Дону, ул. 2-я Краснодарская, д.145, оф.18  
ИНН 6161053950/КПП 616801001 ОГРН 1096100000072 от 14.01.2009г.  
Р/сч. 40703810811060000032 Ф-л Ростовский №2 ПАО Банк "ФК Открытие"  
К/сч. 30101810660150000084БИК 046015084

«СОГЛАСОВАНО»

Директор филиала ФГУП «Охрана»  
Росгвардии по Ростовской области

В.Ф. Борисов

«» 2019 г.



«УТВЕРЖДАЮ»

Директор автономной  
некоммерческой организации  
дополнительного профессионального  
образования

«Спортивно-стрелковый клуб  
«Пересвет»

О.Ю. Бойко

2019 г.



### ПРОГРАММА

профессионального обучения (профессиональной подготовки)  
работников военизированных подразделений ФГУП «Охрана»  
МВД России

г. Ростов-на-Дону - 2019 г.

## ОБЩИЕ ПОЛОЖЕНИЯ

### ТРЕБОВАНИЯ К РЕЗУЛЬТАТАМ ОСВОЕНИЯ ПРОГРАММЫ ПРОФЕССИОНАЛЬНОЙ ПОДГОТОВКИ (ППП)

Данная программа составлена на основании примерной программы профессионального обучения (профессиональной подготовки) работников военизированных подразделений ФГУП «Охрана» МВД России от «18» ноября 2014 г. №362.

Основными задачами профессионального обучения (профессиональной подготовки) являются формирование у вновь принятых работников общих знаний по организации службы военизированных подразделений ФГУП «Охрана» МВД России, приобретение знаний, умений и навыков, необходимых для обеспечения надежной защиты охраняемого имущества.

Выпускник, освоивший ППП, должен обладать профессиональными компетенциями, отвечающими квалификационным требованиям.

Настоящая ППП предназначена для профессионального обучения (профессиональной подготовки) работников военизированных подразделений филиалов и иных структурных подразделений ФГУП «Охрана» МВД России.

ППП предусматривает рациональное соотношение теоретического и практического учебного материала, отражение последних достижений в области обеспечения безопасности объектов, рассмотрение основных направлений совершенствования деятельности подразделений военизированной охраны ФГУП «Охрана» МВД России.

Прикладная направленность обучения обеспечивается изучением действующего законодательства Российской Федерации, постановлений Правительства Российской Федерации, нормативных правовых актов МВД России, приказов, распоряжений и указаний ФГУП «Охрана» МВД России и его филиалов, существующей организационной структуры и практики функционирования подразделений военизированной охраны, положительного опыта работы других охранных структур.

Профессиональное обучение (профессиональная подготовка) работников военизированной охраны проводится в образовательных организациях, осуществляющих профессиональную подготовку, переподготовку и повышение квалификации охранников и имеющих соответствующую лицензию.

Работники военизированных подразделений, проходившие специальную профессиональную подготовку в период службы в органах внутренних дел или военной службы по контракту, профессиональную подготовку не проходят и допускаются к несению службы с огнестрельным оружием и (или) специальными средствами после сдачи ими соответствующих зачетов в установленном порядке.

Занятия по профессиональной подготовке организуются в период прохождения испытательного срока по двухнедельной программе из расчета 80 часов.

При проведении занятий особое внимание обращается на:

1. Изучение действующего законодательства и принятых нормативных правовых документов;

2. Обучение работников умелому выполнению служебных обязанностей по охране имущества различных форм собственности, обеспечению на охраняемых объектах контрольно-пропускного и внутриобъектового режимов, соблюдению правил пожарной безопасности;

3. Особенности организации охраны объектов при возникновении особых условий (разбойных нападений, пожаров, крупных взрывов, ураганов, наводнений, землетрясений, катастроф, других стихийных бедствий и при ликвидации их последствий с учетом особенностей регионов, а также иных ситуационных угроз);

4. Охрану труда и технику безопасности, меры безопасности в пунктах погрузки и выгрузки товарно-материальных ценностей, при проверке транспортных средств, работе с механизмами и электробытовыми приборами, обходе территории, обращении с оружием, проведении стрельб.

Методическую и практическую помощь, контроль за состоянием профессиональной подготовки работников военизированных подразделений осуществляют филиалы ФГУП «Охрана» МВД России. Ответственность за качество обучения возлагается на руководителей филиалов и их обособленных структурных подразделений, а также работников кадрового аппарата. Ими организуются проверки состояния учебы, изучается, обобщается и распространяется передовой опыт организации учебы.

Формы и методы проведения занятий определяются, исходя из категории слушателей, уровня их подготовленности, имеющейся учебно-материальной базы и других факторов.

Руководитель обучения имеет право:

- перераспределять учебное время между темами;
- изменять соотношение теоретических и практических занятий;
- дополнять содержание тем, вводить новые темы;
- объединять темы, изменять последовательность их изучения;
- определять формы текущего контроля качества обучения слушателей.

Обучение слушателей завершается итоговой аттестацией по разделам 1-4 и комплексного зачёта по огневой подготовке, в соответствии с курсом стрельб для работников военизированных подразделений ФГУП «Охрана» МВД России (см. приложение 1). Состав комиссии при участии представителя филиала ФГУП «Охрана» МВД России определяет профессионально-прикладной уровень подготовки выпускника.

**КВАЛИФИКАЦИОННЫЕ ТРЕБОВАНИЯ**  
**для работников военизированных подразделений**  
**ФГУП «Охрана» МВД России**

<b>Наименование циклов, разделов, модулей, требования к знаниям, умениям, практическому опыту</b>	<b>Наименование дисциплин, междисциплинарных курсов, разделов</b>
<b>1</b>	<b>2</b>
	<b>1. Специальная подготовка</b>
<p><b>знать:</b>  структуру ФГУП «Охрана» МВД России и его филиалов, назначение, основные направления, правовые основы и принципы деятельности ФГУП «Охрана» МВД России; обязанности, права и правовое положение работника военизированной охраны; структуру договора на охрану объекта; порядок проведения инвентаризации при нарушениях целостности объекта;</p> <p><b>уметь:</b>  осуществлять профессиональную деятельность в соответствии с требованиями законодательных и других нормативных правовых актов, регламентирующих деятельность ФГУП «Охрана» МВД России.</p>	<p>1.1. Правовые основы деятельности ФГУП «Охрана» МВД России. Структура ФГУП «Охрана» МВД России и его филиалов. Договор на охрану объекта. Порядок проведения инвентаризации</p>
<p><b>знать:</b>  виды обследования, их периодичность; требования, предъявляемые к технической укреплённости, оснащённости средствами сигнализации охраняемых объектов; полномочия и ответственность «исполнителя» и «заказчика» при проведении обследования; меры безопасности при задержании и конвоировании лиц, подозреваемых в хищении; алгоритм действий при обнаружении подготовленных к хищению материальных ценностей; ответственность правонарушителей</p> <p><b>уметь:</b>  выполнять служебные обязанности в соответствии с требованиями законодательных и других нормативных правовых актов, регламентирующих деятельность ФГУП «Охрана» МВД России.</p>	<p>1.2. Виды и порядок обследования объектов. Организация работы по предупреждению и пресечению хищений с охраняемого объекта</p>
<p><b>знать:</b>  назначение и оборудование контрольно-пропускных (контрольно-поездных) пунктов, бюро пропусков;  права и обязанности постового на контрольно-пропускных пунктах; порядок ведения и учёта документации на контрольно-пропускном пункте; порядок вывоза (выноса), ввоза (вноса) материальных ценностей; характерные способы нарушения пропускного режима и меры по их устранению; основание и порядок задержания лиц, незаконно проникнувших либо пытавшихся проникнуть на охраняемые территории и объекты;  основания для досмотра; правовые основы производства досмотра; обязанности и ответственность работников</p>	<p>1.3. Организация пропускного режима. Основания и порядок задержания подозреваемых, производства досмотра граждан и транспортных средств</p>

<p>военизированной охраны при осуществлении досмотра;</p> <p><b>уметь:</b></p> <p>выполнять служебные обязанности сотрудника ФГУП «Охрана» МВД России по обеспечению сохранности имущества граждан и организаций;</p> <p>осуществлять пропускной режим на территории охраняемых объектов, проводить досмотр персонала, транспортных средств, вывозимых товаров и грузов, проверку сопроводительных документов;</p> <p>использовать для обнаружения и изъятия незаконно ввозимого (вывозимого) имущества, а также для фиксирования противоправных действий персонала соответствующие технические средства.</p>	
<p><b>знать:</b></p> <p>общие положения об организации караульной службы на охраняемом объекте; виды служебных нарядов военизированной охраны их права и обязанности; порядок выдачи и хранения оружия; особенности несения службы по сторожевому и караульному способу;</p> <p><b>уметь:</b></p> <p>осуществлять приём под охрану и сдачу из-под охраны обособленных помещений, выполнять служебные обязанности по караульному и сторожевому способу; действовать при обнаружении на объекте подозрительных или посторонних лиц.</p>	<p>1.4. Организация и несение службы по караульному и сторожевому способу на охраняемых объектах работниками военизированных подразделений. Виды служебных нарядов военизированной охраны их права и обязанности</p>
<p><b>знать:</b></p> <p>особенности организации и несения службы по охране имущества собственников от противоправных посягательств при его транспортировке;</p> <p><b>уметь:</b></p> <p>выполнять служебные обязанности по охране имущества собственников от противоправных посягательств при его транспортировке в соответствии с требованиями законодательных и других нормативных правовых актов.</p>	<p>1.5. Организация и несение службы нарядов по охране имущества собственников от противоправных посягательств при его транспортировке, их действия и обязанности</p>
<p><b>знать:</b></p> <p>правовые основы применения физической силы, специальных средств и огнестрельного оружия работниками военизированной охраны.</p> <p>порядок, условия и пределы применения физической силы, специальных средств и огнестрельного оружия работниками военизированной охраны.</p> <p>меры обеспечения личной безопасности;</p> <p><b>уметь:</b></p> <p>выполнять служебные обязанности в соответствии с требованиями законодательных и других нормативных правовых актов, регламентирующих деятельность ФГУП «Охрана» МВД России.</p>	<p>1.6. Правовые основы и порядок применения физической силы, специальных средств и огнестрельного оружия работниками военизированной охраны</p>
<p><b>знать:</b></p> <p>тактику действий нарядов реагирования при поступлении сигнала «тревога» из охраняемых объектов и квартир, в том числе при срабатывании кнопок тревожной</p>	<p>1.7. Организация централизованной охраны объектов и квартир граждан.</p>

<p>сигнализации; наиболее распространенные способы хищения имущества граждан и организаций, проникновения на охраняемые объекты и тактику противодействия им; <b>уметь:</b> тактически грамотно действовать по сигналу «Тревога», поступившему из охраняемого объекта или квартиры.</p>	<p>Тактика действий нарядов реагирования на сигналы «Тревога» с ПЦН Предприятия</p>
<p><b>знать:</b> виды средств поражения, применяемых при совершении террористических актов, особенности организации охраны объектов подразделениями военизированной охраны в экстремальных условия, права и ответственность работников военизированной охраны в экстремальных ситуациях; меры безопасности; задачи нарядов охраны при введении «особых условий несения службы» <b>уметь:</b> выполнять служебные обязанности в экстремальных ситуациях, в соответствии с требованиями законодательных и других нормативных правовых актов, регламентирующих деятельность ФГУП «Охрана» МВД России.</p>	<p>1.8. Взаимодействие работников военизированной охраны при возникновении ситуационных угроз с правоохранительными органами и иными оперативными службами</p>
<p><b>знать:</b> обязанности работников, несущих службу с собаками; требования, которым должны отвечать служебные собаки; <b>уметь:</b> выполнять служебные обязанности с собаками, в соответствии с требованиями законодательных и других нормативных правовых актов, регламентирующих деятельность ФГУП «Охрана» МВД России.</p>	<p>1.9. Применение служебных собак в охране объектов</p>
<p><b>знать:</b> основные положения правил внутреннего трудового распорядка; права и обязанности работников и администрации подразделений ФГУП «Охрана» МВД России; особенности планирования и учёта рабочего времени; <b>уметь:</b> оформлять табель-ведомость учёта работы; соблюдать правила ношения формы одежды, знаков различия.</p>	<p>1.10. Трудовая дисциплина. Планирование и учёт рабочего времени, заработная плата. Обеспечение работников форменным обмундированием и правила его ношения</p>
	<p><b>2. Основы правовых знаний</b></p>
<p><b>знать:</b> административно-правовой статус органов исполнительной власти, государственных служащих; содержание и сущность основных институтов административного права; законодательство Российской Федерации об административных правонарушениях; понятия административного правонарушения, административной ответственности и их виды; основные положения уголовного права; сущность и содержание основных понятий, категорий, институтов, правовых статусов субъектов, правоотношений в уголовном праве;</p>	<p>2.1. Основы уголовного и административного права</p>

<p><b>уметь:</b> предупреждать и пресекать административные правонарушения; выделять преступления из массива иных деяний.</p>	
<p><b>знать:</b> общие положения криминалистики;</p> <p><b>уметь:</b> проводить осмотр места происшествия.</p>	2.2. Основы криминалистики
<p><b>знать:</b> основные положения трудового права;</p> <p><b>уметь:</b> грамотно применять положения трудового права на практике.</p>	2.3. Основы трудового права.
	<b>3. Охрана труда и техника безопасности</b>
<p><b>знать:</b> обязанности работодателя по созданию условий труда в соответствии с трудовым законодательством Российской Федерации. Правила и тактику личной безопасности в условиях повседневной служебной деятельности и в чрезвычайных ситуациях.</p>	3.1. Обязанности работодателя по обеспечению безопасных условий труда. Требования техники безопасности при несении службы
<p><b>знать:</b> Меры безопасности при проведении стрельб, обращении с оружием и боеприпасами;</p> <p><b>уметь:</b> обеспечивать личную безопасность и безопасность граждан в повседневной служебной деятельности.</p>	3.2. Меры безопасности при проведении стрельб, обращении с оружием и боеприпасами
<p><b>знать:</b> характерные признаки ранений, различных видов травм и кровотечений, клинические признаки острых неотложных состояний, порядок и правила оказания первой помощи;</p> <p><b>уметь:</b> оказывать первую помощь и самопомощь, принимать меры по эвакуации пострадавших и их транспортировке.</p>	3.3. Первая помощь
	<b>4. Техническая подготовка</b>
<p><b>знать:</b> назначение, технические возможности, правила эксплуатации, организационно-правовые основы и тактические особенности применения технических средств охранной и охранно-пожарной сигнализации, средств видеонаблюдения;</p> <p><b>уметь:</b> применять технические средства охранной и охранно-пожарной сигнализации, средства видеонаблюдения в профессиональной деятельности.</p>	4.1. Виды и общая классификация технических средств охраны
<p><b>знать:</b> назначение, технические возможности, правила эксплуатации, организационно-правовые основы и тактические</p>	4.2. Организация связи на постах

<p>особенности применения средств связи; правила радиообмена;</p> <p><b>уметь:</b> применять средства связи в профессиональной деятельности.</p>	
<p><b>знать:</b> наименование и назначение средств пожаротушения, порядок их применения;</p> <p><b>уметь:</b> действовать при обнаружении на территории охраняемого объекта задымления, возгорания или пожара, при срабатывании пожарной сигнализации.</p>	<p>4.3. Основные причины пожаров и меры их предупреждения. Средства пожаротушения, имеющиеся на объекте, их устройство и применение. Пожарная сигнализация. Действия работников военизированной охраны при возникновении пожара</p>
<p><b>знать:</b> правила и порядок использования специальных световых, звуковых и других сигналов, применяемых на транспорте;</p> <p><b>уметь:</b> пользоваться оборудованием на транспорте.</p>	<p>4.4. Правила и порядок использования специального оборудования, применяемого на транспорте</p>
<p><b>знать:</b> тактико-технические характеристики, порядок применения специальных средств и средств индивидуальной защиты, находящихся на вооружении военизированной охраны;</p> <p><b>уметь:</b> применять специальные средства и средства индивидуальной защиты, находящихся на вооружении военизированной охраны, в соответствии с требованиями законодательных и других нормативных правовых актов, регламентирующих деятельность ФГУП «Охрана» МВД России.</p>	<p>4.5. Тактико-технические характеристики средств индивидуальной защиты и специальных средств, находящихся на вооружении военизированной охраны</p>
<p><b>знать:</b> назначение, боевые свойства, устройство, правила обращения, ухода и сбережения огнестрельного оружия и боеприпасов;</p> <p>правовые основы применения огнестрельного оружия работниками военизированной охраны; меры безопасности при обращении с огнестрельным оружием и боеприпасами; приемы и правила стрельбы из огнестрельного оружия.</p> <p><b>уметь:</b> выполнять неполную разборку и сборку табельного огнестрельного оружия;</p> <p>применять огнестрельное оружие в соответствии с требованиями действующего законодательства и с соблюдением мер личной безопасности;</p> <p>правомерно пресекать противоправные действия с использованием закрепленного оружия, в т.ч. в экстремальных</p>	<p>5. Огневая подготовка</p>



ситуациях.	
<p><b>знать:</b>  тактику силового задержания и обезвреживания вооруженного и невооруженного противника, самозащиты без оружия;</p> <p><b>уметь:</b>  самостоятельно поддерживать должный уровень общей физической подготовленности, необходимый для профессиональной деятельности;</p> <p>применять навыки профессионально-прикладной физической подготовки в профессиональной деятельности;</p> <p>применять правомерные действия по силовому пресечению правонарушений.</p>	<p><b>6. Физическая подготовка</b></p>
<p><b>знать:</b>  основы одиночной строевой подготовки;</p> <p><b>уметь:</b>  быстро и четко выполнять строевые приемы в одиночном порядке и в составе подразделений.</p>	<p><b>7. Строевая подготовка</b></p>

**ПРИМЕРНЫЙ УЧЕБНЫЙ ПЛАН**  
 профессионального обучения (профессиональной подготовки) работников  
 военизированных подразделений ФГУП «Охрана» МВД России

№ п/п	Наименование разделов и тем	Всего часов	Из них		Форма контроля
			Теоретич. обучение	Практич. обучение	
Входной контроль		2			2
<b>Раздел 1. Специальная подготовка</b>					
1.1.	Правовые основы деятельности ФГУП «Охрана» МВД России. Структура ФГУП «Охрана» МВД России и его филиалов. Договор на охрану объекта. Порядок проведения инвентаризации	2	2	-	-
1.2.	Виды и порядок обследования объектов. Организация работы по предупреждению и пресечению хищений с охраняемого объекта	2	2	-	-
1.3.	Организация пропускного режима. Основания и порядок задержания подозреваемых, производства досмотра граждан и транспортных средств	2	2	-	-
1.4.	Организация и несение службы по караульному и сторожевому способу на охраняемых объектах работниками военизированных подразделений. Виды служебных нарядов военизированной охраны их права и обязанности	2	2	-	-
1.5.	Организация и несение службы по охране имущества собственников от противоправных посягательств при его транспортировке, их действия и обязанности	2	2	-	-
1.6.	Правовые основы и порядок применения физической силы, специальных средств и огнестрельного оружия работниками военизированной охраны	2	2	-	-

1.7.	Организация централизованной охраны объектов и квартир граждан. Тактика действий нарядов реагирования на сигналы «Тревога» с ПЦН Предприятия	4	2	2	-
1.8.	Взаимодействие работников военизированной охраны при возникновении ситуационных угроз с правоохранительными органами и иными оперативными службами	2	2	-	-
1.9.	Применение служебных собак в охране объектов	2	2	-	-
1.10.	Трудовая дисциплина. Планирование и учёт рабочего времени, заработная плата. Обеспечение работников форменным обмундированием и правила его ношения	2	2	-	-
<b>Всего по разделу:</b>		<b>22</b>	<b>20</b>	<b>2</b>	<b>-</b>
<b>Раздел 2. Основы правовых знаний</b>					
2.1.	Основы уголовного и административного права	2	2	-	-
2.2.	Основы криминалистики	2	2	-	-
2.3.	Основы трудового права	2	2	-	-
<b>Всего по разделу:</b>		<b>6</b>	<b>6</b>	<b>-</b>	<b>-</b>
<b>Раздел 3. Охрана труда и техника безопасности</b>					
3.1.	Обязанности работодателя по обеспечению безопасных условий труда. Требования техники безопасности при несении службы	2	2	-	-
3.2.	Меры безопасности при проведении стрельб, обращении с оружием и боеприпасами	2	2	-	-
3.3.	Первая помощь	2	-	2	-
<b>Всего по разделу:</b>		<b>6</b>	<b>4</b>	<b>2</b>	<b>-</b>
<b>Раздел 4. Техническая подготовка</b>					
4.1.	Виды и общая классификация технических средств охраны	2	2	-	-
4.2.	Организация связи на постах. Правила радиообмена	2	2	-	-

4.3.	Основные причины пожаров и меры их предупреждения. Средства пожаротушения, имеющиеся на объекте, их устройство и применение. Пожарная сигнализация. Действия работников военизированной охраны при возникновении пожара	2	2	-	-
4.4.	Правила и порядок использования специального оборудования, применяемого на транспорте	2	2	-	-
4.5.	Тактико-технические характеристики средств индивидуальной защиты и специальных средств, находящихся на вооружении военизированной охраны	2	2	-	-
<b>Всего по разделу:</b>		<b>10</b>	<b>10</b>	-	-
<b>Раздел 5. Огневая подготовка</b>					
5.1.	Меры безопасности при обращении с оружием и боеприпасами	2	2	-	-
5.2.	Материальная часть пистолета МР-71	4	2	2	-
5.3.	Приемы и правила стрельбы из пистолета МР-71	2	-	2	-
5.4.	Учебные стрельбы из пистолета МР-71. Выполнение упражнения «А» (Курс стрельб)	2	-	2	-
5.5.	Учебные стрельбы из пистолета МР-71. Выполнение упражнения «Б» (Курс стрельб)	2	-	2	-
5.6.	Учебные стрельбы из пистолета МР-71. Выполнение упражнения №1 (Курс стрельб)	2	-	2	-
5.7.	Учебные стрельбы из пистолета МР-71. Выполнение упражнения №2(Курс стрельб)	2	-	2	-
5.8.	Контрольная стрельба из пистолета МР-71. Выполнение упражнения №1(Курс стрельб)	2	-	2	-
<b>Зачет по темам 5.1.-5.3.</b>		<b>2</b>	-		<b>2</b>
<b>Всего по разделу:</b>		<b>20</b>	<b>4</b>	<b>14</b>	<b>2</b>

<b>Раздел 6. Физическая подготовка</b>					
6.1.	Боевые приемы борьбы. Способы задержания и сопровождения	2	-	2	-
6.2.	Удары и защита от ударов	2	-	2	-
6.3.	Освобождение от захватов и обхватов	2	-	2	-
6.4.	Защита от угрозы применения холодного и огнестрельного оружия	2	-	2	-
<b>Всего по разделу:</b>		<b>8</b>	-	<b>8</b>	-
<b>Раздел 7. Строевая подготовка</b>					
7.1.	Строевая подготовка	2	-	2	-
<b>Всего по разделу:</b>		<b>2</b>	-	<b>2</b>	-
<b>Итоговая аттестация</b>		<b>4</b>	-	-	<b>4</b>
<b>Итого:</b>		<b>80</b>	<b>44</b>	<b>28</b>	<b>8</b>

## **ПРИМЕРНОЕ СОДЕРЖАНИЕ**

### **Раздел 1. Специальная подготовка**

#### **Тема 1.1. Правовые основы деятельности ФГУП «Охрана» МВД России. Структура ФГУП «Охрана» МВД России и его филиалов. Договор на охрану объекта. Порядок проведения инвентаризации.**

Законодательные и иные нормативные правовые акты Российской Федерации. Основные положения Федерального закона от 14 апреля 1999 г. № 77-ФЗ «О ведомственной охране». Федеральный закон от 14 ноября 2002 г. № 161-ФЗ «О государственных и муниципальных унитарных предприятиях». Постановление Правительства Российской Федерации от 11 февраля 2005 г. № 66 «Вопросы реформирования вневедомственной охраны при органах внутренних дел РФ». Устав ФГУП «Охрана» МВД России, утвержденный приказом МВД России от 13 мая 2011 г. № 367. Гражданский кодекс Российской Федерации - основные положения договора. Договор на охрану объекта. Взаимные права, обязанности и ответственность сторон по договору.

Структура филиала ФГУП «Охрана» МВД России. Порядок проведения инвентаризации (снятия остатков) при нарушениях целостности объектов. Права и обязанности представителя охраны при проведении инвентаризации.

#### **Тема 1.2. Виды и порядок обследования объектов. Организация работы по предупреждению и пресечению хищений с охраняемого объекта.**

Виды обследования, их периодичность. Требования, предъявляемые к технической укрепленности, оснащенности средствами сигнализации охраняемых объектов.

Назначение ограждений, запретных зон, связи, кнопок тревожной сигнализации и технических средств охраны, контрольно-следовой полосы, освещения и пожарного оборудования. Наблюдательные (постовые) вышки. Оборудование контрольно-пропускных (проездных) пунктов и постов охраны.

Полномочия и ответственность «исполнителя» и «заказчика» при проведении обследования.

Проведение контрольных проверок ввозимой (вывозимой) продукции, рейдов и других специальных мероприятий по профилактике хищений. Способы, приемы и уловки, применяемые расхитителями. Технические и специальные средства обнаружения похищенного.

Действия работников военизированной охраны при обнаружении подготовленных к хищению материальных ценностей. Задержание лиц, подозреваемых в хищении. Меры безопасности при задержании и

конвоировании на контрольно-пропускные пункты (караульное помещение). Ответственность правонарушителей.

### **Тема 1.3. Организация пропускного режима. Основания и порядок задержания подозреваемых, производства досмотра граждан и транспортных средств.**

Понятие о пропускном режиме, его отличие от внутриобъектового режима. Основание и порядок разработки и утверждения Инструкции о пропускном режиме на охраняемых объектах.

Контрольно-пропускные (контрольно-проездные) пункты, бюро пропусков, их назначение и оборудование. Права и обязанности постового на контрольно-пропускных пунктах. Документация на контрольно-пропускном пункте, порядок ее ведения и учёта. Виды пропусков, образцы подписей должностных и материально-ответственных лиц. Разработка и соблюдение администрацией заказчика схем и рисунков расфасовки и погрузки вывозимой продукции.

Допуск на территорию объекта граждан и транспортных средств, круг лиц, имеющих право прохода (проезда) на территорию объекта и обратно без пропусков. Порядок вывоза (выноса), ввоза (вноса) материальных ценностей.

Характерные способы нарушения пропускного режима и меры по их устранению. Действия работников военизированной охраны по предупреждению нарушений пропускного режима.

Основание и порядок задержание лиц, незаконно проникнувших либо пытавшихся проникнуть на охраняемые территории и объекты.

Правовые основы производства досмотра. Обязанности и ответственность работников военизированной охраны при осуществлении досмотра. Основания для досмотра. Порядок и условия производства личного досмотра, досмотра вещей и транспортных средств.

Круг лиц, имеющих право осуществлять досмотр. Порядок документирования факта досмотра, оформления материалов на лиц, задержанных с похищенными ценностями, а также за распитие и пронос на производство спиртных напитков, другие правонарушения. Порядок оформления изъятого при досмотре и сдачи на склад. Технические и специальные средства, применяемые при его проведении. Ведение учёта протоколов досмотра и задержаний.

### **Тема 1.4. Организация и несение службы по караульному и сторожевому способу на охраняемых объектах работниками военизированных подразделений. Виды служебных нарядов военизированной охраны их права и обязанности.**

Общие положения об организации караульной службы на охраняемом объекте. Состав караула, его подчинение. Внутренний распорядок караула, его развод и смена. Нормы снабжения форменным обмундированием работников военизированной охраны. Правила допуска в караульное

помещение лиц, не относящихся к составу караула. Порядок выдачи и хранения оружия.

Права и обязанности работников военизированной охраны, начальника караула, других должностных лиц. Действия при нападении на пост или объект.

Служебная документация, порядок хранения документов и правила их ведения.

Общие понятия о служебных нарядах. Виды постов. Правила и порядок приёма и сдачи постов. Связь с соседними постами и караулом. Правила допуска лиц на пост. Сдача оружия и боеприпасов. Задачи работников центрального поста.

Права и обязанности постового при охране обособленных помещений. Порядок приёма их под охрану и сдачи из-под охраны. Особенности по охране особо важных цехов и складов с хранением ядовитых, отравляющих, взрывчатых веществ и материалов, оружия, музеев, объектов жизнеобеспечения и т. п., допуск лиц для их вскрытия и посещения.

Порядок несения службы дозором. Дозорная служба при следовании на пост и с поста. Действия дозора при обнаружении на объекте подозрительных или посторонних лиц, следов в запретной зоне, других нарушений. Особенности несения службы по сторожевому и караульному способу.

### **Тема 1.5. Организация и несение службы нарядов по охране имущества собственников от противоправных посягательств при его транспортировке, их действия и обязанности.**

Организация деятельности подразделений военизированной охраны по охране имущества физических и юридических лиц при его транспортировке.

Действия и обязанности работников, осуществляющих выполнение служебных обязанностей по охране перевозимого имущества.

### **Тема 1.6. Правовые основы и порядок применения физической силы, специальных средств и огнестрельного оружия работниками военизированной охраны.**

Правовые основы применения физической силы, специальных средств и огнестрельного оружия работниками военизированной охраны.

Порядок, условия и пределы применения физической силы, специальных средств и огнестрельного оружия работниками военизированной охраны.

Гарантии личной безопасности работника военизированной охраны.



**Тема 1.7. Организация централизованной охраны объектов и квартир граждан. Тактика действий нарядов реагирования на сигналы «тревога» с ПЦН Предприятия.**

Организация охраны объектов и квартир граждан с помощью пунктов централизованной охраны ФГУП «Охрана» МВД России.

Тактика действий нарядов реагирования при поступлении сигнала «тревога» из охраняемых объектов и квартир, в том числе при срабатывании кнопок тревожной сигнализации.

**Тема 1.8. Взаимодействие работников воензированной охраны при возникновении ситуационных угроз с правоохранительными органами и иными оперативными службами.**

Виды средств поражения, применяемых при совершении террористических актов: взрывные, химические, бактериологические, биологические. Их признаки, а также способы обнаружения. Индивидуальные защитные средства.

Особенности организации охраны объектов подразделениями воензированной охраны в экстремальных условиях (при поступлении сигнала о готовящемся взрыве, обнаружении взрывчатки, ядовитых и огнеопасных предметов, пожарах, авариях, нарушениях электро-водогазоснабжения, ураганах, наводнениях, землетрясениях, катастрофах, других стихийных бедствиях с учетом особенностей регионов и при ликвидации их последствий), а также при возникновении ситуационных угроз.

Права и ответственность работников воензированной охраны в экстремальных ситуациях. Меры безопасности. Задачи нарядов охраны при введении «особых условий несения службы».

**Тема 1.9. Применение служебных собак в охране объектов.**

Использование собак в охране объектов (в т.ч. по договорам с работниками воензированной охраны). Обязанности работников, несущих службу с собаками. Требования, которым должны отвечать служебные собаки. Содержание и тренировка собак.

Устройство блок-постов и постов глухой привязи караульных собак. Свободное внутреннее окарауливание охраняемых объектов. Организация питомников и вольеров.

**Тема 1.10. Трудовая дисциплина. Планирование и учёт рабочего времени, заработная плата. Обеспечение работников форменным обмундированием и правила его ношения.**

Основные положения правил внутреннего трудового распорядка, порядок их разработки и утверждения. Трудовой договор. Права и обязанности работников и администрации подразделений ФГУП «Охрана» МВД России. Поощрения за успехи в работе, ответственность за нарушение трудовой дисциплины.

Порядок планирования, учёта и использования труда работников военизированной охраны. Сроки составления графиков работ. Контроль за использованием рабочего времени работниками военизированной охраны и порядок его ведения. Квартальный учёт рабочего времени. Оформление табеля- ведомости учёта работы. Особенности планирования и учёта рабочего времени работающих по совместительству, взимания с них подоходного налога. Оплата труда в праздничные дни. Отпуск, порядок его планирования и предоставления.

Форма одежды, знаки различия и нормы снабжения вещевым имуществом работников военизированной охраны.

## ЛИТЕРАТУРА

### Нормативно-правовые акты:

1. Конституция Российской Федерации (принята всенародным голосованием 12 декабря 1993 г.) (ред. от 30.12. 2008).
2. Трудовой Кодекс Российской Федерации.
3. Федеральный закон от 28 декабря 2010 г. № 390-ФЗ «О безопасности».
4. Закон Российской Федерации от 25 июня 1993 г. № 5242-1 «О праве граждан Российской Федерации на свободу передвижения, выбор места пребывания и жительства в пределах Российской Федерации» (ред. от 30 декабря 2012 г.).
5. Стратегия национальной безопасности Российской Федерации до 2020 г.: Утверждена Указом Президента Российской Федерации от 12 мая 2009 г. № 537 // Собрание законодательства Российской Федерации. 2009. № 20. Ст. 2444.
6. Федеральный закон от 13 декабря 1996 г. № 150-ФЗ «Об оружии» (ред. от 2 июля 2013 г.) // Собрание законодательства Российской Федерации. 1996. № 51. Ст. 5681.
7. Федеральный закон Российской Федерации от 14 апреля 1999 г. № 77-ФЗ «О ведомственной охране» (в ред. Федерального закона от 27 июня 2011 г. № 156-ФЗ).
8. Федеральный закон Российской Федерации от 14 ноября 2002 г. № 161-ФЗ «О государственных и муниципальных унитарных предприятиях».
9. Постановление Правительства Российской Федерации от 23 мая 2000 г. № 399 «О нормативных правовых актах, содержащих государственные нормативные требования охраны труда».
10. Кодекс Российской Федерации об административных правонарушениях от 30 декабря 2001 г. № 195-ФЗ (ред. от 23 июля 2013 г.)
11. Федеральный закон от 7 февраля 2011 г. № 3-ФЗ «О полиции» (ред. от 2 июля 2013 г.).
12. Приказ МВД России от 30 апреля 2011 г. № 333 «О некоторых организационных вопросах и структурном построении территориальных органов МВД России» (ред. от 11 июня 2013 г.).

**Основная:**

13. Постановление Правительства Российской Федерации от 11 февраля 2005 г. № 66 (ред. от 16.02.2013) «Вопросы реформирования вневедомственной охраны при органах внутренних дел Российской Федерации».

14. Приказ МВД России от 29 июня 2012 г. № 647 «Об утверждении Положения о проведении органами внутренних дел Российской Федерации периодических проверок частных охранников и работников юридических лиц с особыми уставными задачами на пригодность к действиям в условиях, связанных с применением огнестрельного оружия и специальных средств».

15. Приказ МВД России от 4 августа 2006 г. № 611 «Об утверждении перечней специальных средств, видов, типов и моделей огнестрельного и газового оружия, патронов и боеприпасов к нему, норм обеспечения ими работников военизированных и сторожевых подразделений ФГУП «Охрана» МВД России».

16. Приказ МВД России от 8 октября 2006 г. № 897 «Об утверждении формы одежды, знаков различия и нормы снабжения вещевым имуществом работников военизированных и сторожевых подразделений ФГУП «Охрана» МВД России».

17. Приказ МВД России от 20 октября 2006 г. № 837 «Об утверждении Правил приобретения, перевозки, хранения, учета и использования огнестрельного, газового оружия и боеприпасов к нему, а также специальных средств ФГУП «Охрана» МВД России».

18. Приказ МВД России от 27 апреля 2007 г. № 383 «Об утверждении Наставления по организации службы военизированных и сторожевых подразделений федерального государственного унитарного предприятия «Охрана» Министерства внутренних дел Российской Федерации».

19. Указание МВД России от 31 марта 1994 г. №1/1284.

20. Приказ ФГУП «Охрана» МВД России от 19 октября 2006 г. № 676 «О специализированных военизированных подразделениях ФГУП «Охрана» МВД России по охране имущества физических и юридических лиц при его транспортировке».

## **Раздел 2. Основы правовых знаний**

### **Тема 2.1. Основы уголовного и административного права.**

Понятие преступления. Понятие уголовной ответственности. Состав преступления. Обстоятельства, исключающие преступность деяния. Общая характеристика преступлений против собственности.

Понятие административных правонарушений и административной ответственности. Виды административных правонарушений и административных взысканий, применяемых за их совершение. Порядок оформления материалов на лиц, совершивших административные правонарушения.

### **Тема 2.2. Основы криминалистики.**

Криминалистические средства и методы установления и фиксации внешних признаков человека.

Понятие и классификация документов. Средства защиты документов от подделки. Признаки подчистки, травления, исправления, смывания текста, его обводка, замена листов, фотокарточек, подделка печатей, штампов, оттисков.

Сохранение следов преступления.

### **Тема 2.3. Основы трудового права.**

Коллективный договор. Порядок заключения коллективных договоров. Рабочее время. Время отдыха, отпуск. Порядок приёма на работу. Переводы, перемещения, совместительство. Временная работа. Увольнение по инициативе работника и работодателя. Трудовая дисциплина. Трудовые споры, порядок их разрешения. Гарантии и компенсации, а также регулирование оплаты труда отдельных категорий работников.

## **ЛИТЕРАТУРА**

### **Нормативные правовые акты:**

1. Конвенция о защите прав человека и основных свобод (Заключена в г. Риме 04.11.1950), (вместе с Протоколом [№ 1] (Подписан в г. Париже 20.03.1952), Протоколом № 4 об обеспечении некоторых прав и свобод помимо тех, которые уже включены в Конвенцию и первый Протокол к ней (Подписан в г. Страсбурге 16.09.1963), Протоколом № 7 (Подписан в г. Страсбурге 22.11.1984)) // Собрание законодательства Российской Федерации. – 2001. – № 2. – Ст. 163.

2. Кодекс Российской Федерации об административных правонарушениях от 30 декабря 2001 г. № 195-ФЗ // Собрание законодательства Российской Федерации. – 2002. – № 1 (ч. 1). – Ст. 1.

3. Уголовный кодекс Российской Федерации от 13 июня 1996 г. № 63-ФЗ.

4. Трудовой кодекс Российской Федерации.

5. Федеральный закон от 13 декабря 1996 г. № 150-ФЗ «Об оружии».
6. Федеральный закон от 28 декабря 2010 г. № 390-ФЗ «О безопасности».
7. Федеральный закон от 7 февраля 2011 г. № 3-ФЗ: «О полиции» (ред. от 21.07.2014).

**Основная:**

1. Гаухман Л.Д. Квалификация преступлений: закон, теория, практика. – 4-е изд., перераб. и дополн. – М.: АО «Центр ЮрИнфоР», 2010.
2. Кадников Н.Г. Квалификация преступлений и вопросы судебного толкования / Н.Г. Кадников.- 3-е изд., перераб. и доп. – М.: Юриспруденция, 2011.
3. Комментарий к Уголовному Кодексу Российской Федерации (научно-практический, постатейный) / Под ред. д.ю.н., профессора С.В. Дьякова, д.ю.н., профессора Н.Г. Кадникова. – М., Юриспруденция, 2013.
4. Уголовное право России. Общая часть. Особенная часть: Учебник по специальностям «Правоохранительная деятельность», «Правовое обеспечение национальной безопасности / Под общ. ред. д.ю.н., профессора Н.Г. Кадникова. – М., ИД «Юриспруденция», 2013.
5. Административное право Российской Федерации: Курс лекций / под ред. к.ю.н., проф. С.Н. Бочарова. Ч. 1. – М.: Московский университете МВД России, 2013. – 116 с.
6. Административный процесс. В.В. Волкова, Е.В. Хахалева, И.Б. Кардашова, В.Ф. Васильев, С.М. Зырянов, С.Н. Бочаров, Н.Д. Эриашвили, Э.В. Маркина, В.Ю. Дибель, А.В. Куракин, В.Н. Галузо, Т.А. Прудникова / Учебное пособие. – М.: ЮНИТИ-ДАНА: Закон и право, 2013. – 175 с.

**Дополнительная:**

1. Борисов С.В., Дмитренко А.П., Осипов В.А., Русскевич Е.А. Квалификация массовых беспорядков, хулиганства и преступлений экстремистской направленности: теория и практика: Учебное пособие / Под редакцией полковника полиции, д.ю.н., профессора Кадникова Н.Г. – М., 2012.
2. Сборник постановлений Пленумов Верховного Суда Российской Федерации / Г.А. Есаков - М., 2011.
3. Семернева Н.К. Квалификация преступлений (части Общая и Особенная): Научно-практическое пособие / Н.К. Семернева. – М.: Проспект. 2011. – 292 с.
4. Предупреждение преступлений и административных правонарушении органами внутренних дел. Учебник / под ред. В.Я. Кикотя, С.Я. Лебедева. – М.: ЮНИТИ-ДАНА, 2010.
5. Криминология: Учебно-методические материалы / Под ред. С.Я. Лебедева. – М.: МосУ МВД России, изд-во «Щит-М», 2008.

6. Криминология: Учебник / Аванесов Г.А., Иншаков С.М., Лебедев С.Я., Эриашвили Н.Д. / Под ред. Г.А. Аванесова. 5-е изд., перераб. и дополн. – М., ЮНИТИ – ДАНА, 2010.

### **Раздел 3. Охрана труда и техника безопасности**

#### **Тема 3.1. Обязанности работодателя по обеспечению безопасных условий труда. Требования техники безопасности при несении службы.**

Государственные органы, занимающиеся охраной труда. Права работника на охрану труда и обязанность работодателя по созданию условий труда в соответствии с трудовым законодательством Российской Федерации.

Мероприятия, осуществляемые по предупреждению случаев производственного травматизма. Виды инструктажа и периодичность его проведения.

Меры безопасности при несении службы в пунктах движения, погрузки и выгрузки автомашин и железнодорожного транспорта, на контрольно-пропускных пунктах с механическим и ручным управлением ворот, обходе территории объекта. Порядок пользования эстакадами, смотровыми площадками, лестницами.

#### **Тема 3.2. Меры безопасности при проведении стрельб, обращении с оружием и боеприпасами.**

Меры безопасности при проведении стрельб. Меры безопасности при обращении с травматическим оружием. Оказание первой медицинской помощи.

#### **Тема 3.3. Первая помощь.**

Задачи и объём первой помощи. Последовательность действий при оказании первой помощи. Оценка состояния пострадавшего. Основные виды ран, первая помощь при ранениях и кровотечениях. Основные признаки повреждения опорно-двигательной системы, первая помощь при травмах. Первая помощь при угрожающих жизни состояниях. Переноска и транспортировка пострадавших. Основные транспортные положения.

### **ЛИТЕРАТУРА**

#### **Нормативные правовые акты:**

1. Конвенция о защите прав человека и основных свобод (Заключена в г. Риме 04.11.1950), (вместе с Протоколом [№ 1] (Подписан в г. Париже 20.03.1952), Протоколом № 4 об обеспечении некоторых прав и свобод помимо тех, которые уже включены в Конвенцию и первый Протокол к ней (Подписан в г. Страсбурге 16.09.1963), Протоколом № 7 (Подписан в г. Страсбурге 22.11.1984)) // Собрание законодательства Российской Федерации. – 2001. – № 2. – Ст. 163.

2. Кодекс Российской Федерации об административных правонарушениях от 30 декабря 2001 г. № 195-ФЗ // Собрание законодательства Российской Федерации. – 2002. – № 1 (ч. 1). – Ст. 1.

3. Уголовный кодекс Российской Федерации от 13 июня 1996 г. № 63-ФЗ.

4. Трудовой Кодекс Российской Федерации.

5. Федеральный закон от 28 декабря 2010 г. № 390-ФЗ «О безопасности».

6. Федеральный закон Российской Федерации от 14 ноября 2002 г. № 161-ФЗ «О государственных и муниципальных унитарных предприятиях».

7. Федеральный закон от 21 ноября 2011 г. № 323-ФЗ «Об основах охраны здоровья граждан в Российской Федерации».

8. Постановление Правительства Российской Федерации от 23 мая 2000 г. № 399 «О нормативных правовых актах, содержащих государственные нормативные требования охраны труда».

9. Приказ МВД России от 27 апреля 2007 № 383 «Об утверждении Наставления по организации службы военизированных и сторожевых подразделений федерального государственного унитарного предприятия «Охрана» Министерства внутренних дел Российской Федерации».

10. Приказ МВД России от 29 июня 2012 г. № 647 «Об утверждении Положения о проведении органами внутренних дел Российской Федерации периодических проверок частных охранников и работников юридических лиц с особыми уставными задачами на пригодность к действиям в условиях, связанных с применением огнестрельного оружия и специальных средств».

11. Приказ Министерства здравоохранения Российской Федерации от 4 мая 2012 г. № 477н (ред. приказа МЗ РФ № 586 от 07.11.12) «Об утверждении перечня состояний, при которых оказывается первая помощь, и перечень мероприятий по оказанию первой помощи».

12. Приказ Министерства здравоохранения Российской Федерации от 4 марта 2004г. № 73 «Об утверждении Инструкции по определению критериев и порядка определения моментов смерти человека, прекращения реанимационных мероприятий».

13. Приказ Министерства здравоохранения и социального развития Российской Федерации от 5 марта 2011 г. №169н «Об утверждении требований к комплектации изделиями медицинского назначения аптек для оказания первой помощи работникам».

**Основная:**

1. Тузов А.И. Памятка сотруднику ОВД по оказанию первой помощи. – М.: ДГСК МВД России, 2013.

2. Величко Н.Н., Кудрич Л.А. Первая медицинская помощь: Учебное пособие. М., 2008.

3. Безопасность жизнедеятельности: учебник для вузов / под ред. Л.А. Михайлова. – СПб.: «Питер», 2008.

4. Безопасность жизнедеятельности: Учебник для вузов / Л.А. Михайлов, В.П. Соломин и др. – СПб.: «Питер», 2007.

#### **Дополнительная**

1. Гудков В.А., Артишевский Э.В. Основы первой медицинской помощи: Учебное пособие. – М.: ИМЦ ГУК МВД России, 2004.

2. Первая медицинская помощь: учебное пособие для студентов средних профессиональных учебных заведений / под ред. П.В. Глыбочко и др. – М.: Изд. центр «Академия», 2003.

3. Основы безопасности жизнедеятельности и первой медицинской помощи: Учебное пособие / Под ред. Р.И. Айзмана, С.Г. Кривошекова и др. 2-е изд., испр. и доп. – Новосибирск: Сибирское унив. изд-во, 2004.

### **Раздел 4. Техническая подготовка**

#### **Тема 4.1. Виды и общая классификация технических средств охраны.**

Централизованная охрана. Периметральные системы охранной сигнализации, системы охранного телевидения. Автономные средства сигнализации. Приборы приёмо-контрольные охранно-пожарные, концентраторы малой ёмкости, извещатели охранно-пожарной сигнализации и тревожные кнопки. Их тактико-технические характеристики, принцип действия и тактика применения.

#### **Тема 4.2. Организация связи на постах. Правила радиообмена.**

Организация радио и телефонной связи нарядов военизированной охраны. Постовая связь, виды радиостанций. Назначение кнопок тревожной сигнализации. Правила пользования ими.

#### **Тема 4.3. Основные причины пожаров и меры их предупреждения. Средства пожаротушения, имеющиеся на объекте, их устройство и применение. Пожарная сигнализация. Действия работников военизированной охраны при возникновении пожара.**

Основные причины пожаров. Порядок установления и соблюдения противопожарного режима на охраняемых объектах. Меры по предупреждению пожаров. Противопожарная профилактика на объектах.

Наименование и назначение средств пожаротушения. Порядок их применения. Техника безопасности при работе с пожарным инвентарем и огнетушителями. Общие сведения о средствах охранно-пожарной сигнализации, принципы их работы.

Действия работников военизированной охраны при обнаружении на территории охраняемого объекта задымления, возгорания или пожара. Действия работников при срабатывании пожарной сигнализации. Сообщение в пожарную охрану, органы внутренних дел, руководителям объекта и в подразделение ФГУП «Охрана» МВД России о возникновении пожара.



#### **Тема 4.4. Правила и порядок использования специального оборудования, применяемого на транспорте.**

Правила и порядок использования специальных световых, звуковых и других сигналов, применяемых на транспорте.

#### **Тема 4.5. Тактико-технические характеристики средств индивидуальной защиты и специальных средств, находящихся на вооружении военизированной охраны.**

Тактико-технические характеристики, порядок применения специальных средств и средств индивидуальной защиты, находящихся на вооружении военизированной охраны.

### **ЛИТЕРАТУРА**

#### **Нормативные правовые акты:**

1. Конституция Российской Федерации.
2. Уголовный Кодекс Российской Федерации.
3. Кодекс Российской Федерации об административных правонарушениях.
4. Федеральный закон Российской Федерации от 13 декабря 1996 г. № 150-ФЗ «Об оружии» (в ред. Федерального закона от 02.07.2013 г. № 185-ФЗ).
5. Трудовой Кодекс Российской Федерации.
6. Федеральный закон от 14 апреля 1999 г. № 77-ФЗ «О ведомственной охране» (в ред. Федерального закона от 27 июня 2011 г. № 156-ФЗ).
7. Федеральный закон от 14 ноября 2002 г. № 161-ФЗ «О государственных и муниципальных унитарных предприятиях».
8. Федеральный закон от 14 апреля 1999 г. № 77-ФЗ «О ведомственной охране».
9. Постановление Правительства Российской Федерации от 11 февраля 2005 г. № 66 «Вопросы реформирования вневедомственной охраны при органах внутренних дел Российской Федерации».
10. Постановление Правительства Российской Федерации от 23 мая 2000 г. № 399 «О нормативных правовых актах, содержащих государственные нормативные требования охраны труда».
11. Приказ МВД России от 29 июня 2012 г. № 647 «Об утверждении Положения о проведении органами внутренних дел Российской Федерации периодических проверок частных охранников и работников юридических лиц с особыми уставными задачами на пригодность к действиям в условиях, связанных с применением огнестрельного оружия и специальных средств».
12. Приказ МВД России от 4 августа 2006 г. № 611 «Об утверждении перечней специальных средств, видов, типов и моделей огнестрельного и газового оружия, патронов и боеприпасов к нему, норм обеспечения ими работников военизированных и сторожевых подразделений ФГУП «Охрана» МВД России».

13. Приказ МВД России от 8 октября 2006 г. № 897 «Об утверждении формы одежды, знаков различия и нормы снабжения вещевым имуществом работников военизированных и сторожевых подразделений ФГУП «Охрана» МВД России».

14. Приказ МВД России от 20 октября 2006 г. № 837 «Об утверждении Правил приобретения, перевозки, хранения, учета и использования огнестрельного, газового оружия и боеприпасов к нему, атак же специальных средств ФГУП «Охрана» МВД России».

15. Приказ МВД России от 27 апреля 2007 г. № 383 «Об утверждении Наставления по организации службы военизированных и сторожевых подразделений федерального государственного унитарного предприятия «Охрана» Министерства внутренних дел Российской Федерации.

16. Указание МВД России №1/1284 от 31 марта 1994 г.

17. Приказ МВД России от 11 сентября 1993 г. № 423 «Об утверждении Инструкции о порядке применения химических ловушек в раскрытии краж имущества, находящегося в государственной, муниципальной, частной собственности и собственности общественных объединений (организаций)».

18. Приказ ФГУП «Охрана» МВД России от 19 октября 2006 г. № 676 «О специализированных военизированных подразделениях ФГУП «Охрана» МВД России по охране имущества физических и юридических лиц при его транспортировке».

19. ГОСТ Р50744-95 «Бронеодежда. Классификация и общие технические требования».

**Основная:**

1. Специальная техника органов внутренних дел: учебник: в 2 ч. / под общ. Ред. Агафонова Ю.А. – Краснодар: Краснодарский университет МВД России, 2014. – Ч.

2. Молянов А.Ю., Юрченко Ю.Н. Правовые и организационно-тактические основы применения средств нелетального действия. Учебное пособие. – М.: Московский университет МВД России, 2012.

## **Раздел 5. Огневая подготовка**

### **Тема 5.1. Меры безопасности при обращении с оружием и боеприпасами.**

Основные положения Федерального закона «Об оружии».

Порядок организации обучения работников. Основные положения программы по организации огневой подготовки военизированных подразделений ФГУП «Охрана» МВД России.

Организация стрельб в тире и на открытой местности. Обеспечение безопасности при проведении стрельб. Обязанности лиц, организующих и проводящих стрельбы. Порядок оценки огневой подготовки.

Меры безопасности при обращении с оружием и боеприпасами.

### **Тема 5.2. Материальная часть пистолета МР-71.**

Назначение и боевые свойства пистолета МР-71. Боеприпасы к МР-71. Основные части пистолета МР-71 и части ударно-спускового механизма.

Порядок неполной разборки и сборки МР-71. Осмотр, подготовка к стрельбе пистолета и патронов. Хранение и сбережение МР-71 и патронов.

Устройство и принцип взаимодействия механизмов. Работа частей и механизмов МР-71. Порядок полной разборки и сборки МР-71. Задержки при стрельбе и способы их устранения.

Порядок чистки и смазки МР-71.

### **Тема 5.3. Приемы и правила стрельбы из пистолета МР-71.**

Изучение техники медленной стрельбы из пистолета МР-71. Способы удержания оружия одной рукой, двумя руками. Прицеливание. Производство выстрела. Дыхание. Воздействие на спусковой крючок.

Отработка нормативов. Тренировка с оружием «в холостую».

Устранение задержек при стрельбе из пистолета. Действия с оружием по подаваемым командам при стрельбе из пистолета.

**Зачет.** Зачет по темам 5.1-5.3. Работники, не освоившие теоретический раздел, к практическим стрельбам не допускаются.

### **Тема 5.4. Учебные стрельбы из пистолета МР-71. Выполнение упражнения «А».**

Условия и порядок выполнения упражнения А из пистолета МР-71. Прицельная стрельба с места по неподвижной цели. Тренировка с оружием «в холостую».

Выполнение нормативов № 1-4.

### **Тема 5.5. Учебные стрельбы из пистолета МР-71. Выполнение упражнения «Б».**

Элементы техники скоростной стрельбы из пистолета МР-71.

Условия и порядок выполнения упражнения Б из МР-71. Скоростная стрельба с места по неподвижной цели в ограниченное время. Тренировка с оружием «в холостую».

Выполнение нормативов № 1-4.

### **Тема 5.6. Учебные стрельбы из пистолета МР-71. Выполнение упражнения №1.**

Условия и порядок выполнения упражнения № 1 из пистолета МР-71. Скоростная стрельба с места по неподвижной цели. Тренировка с оружием «в холостую».

Выполнение нормативов № 1-4.

### **Тема 5.7. Учебные стрельбы из пистолета МР-71. Выполнение упражнения №2.**

Условия и порядок выполнения упражнения № 2 из пистолета МР-71. Скоростная стрельба с места по появляющейся цели. Тренировка с оружием «в холостую».

Выполнение нормативов № 1-4.

### **Тема 5.8. Контрольная стрельба из пистолета МР-71.**

Контрольная стрельба. Выполнение упражнения № 1.

## **ЛИТЕРАТУРА:**

### **Основная:**

1. Конституция Российской Федерации от 25 декабря 1993 г., с изменениями от 05.02.2014 г.
2. Федеральный закон от 13 декабря 1996 г. № 150-ФЗ «Об оружии» (действующая редакция от 02.04.2014 г.).
3. Нормативно-правовые акты МВД России, регламентирующие организацию огневой подготовки.
4. Огневая подготовка. / Под общ. ред. Н.В. Румянцева. – М.: ЦОКР МВД России, 2009. – 669 с.
5. Наставление по стрелковому делу. / МО СССР. -3-е изд., стер, (репр. Изд.). – М.: Военное издательство, 1985 (2007). – 556с.

### **Дополнительная:**

1. Огневая подготовка: Курс лекций / Под ред. Ю.Ф. Подлипняка. – М.: ЦОКР МВД России, 2008. – 296 с.
2. Торопов В.А. Огневая подготовка: Учебник. – М.: Объединённая редакция МВД России. 2004 год. – 400 с.
3. Дворяк И.А. Огневая (стрелковая) подготовка работников органов внутренних дел: Учебник. – М.: ЦОКР МВД России, 2005. – 327 с.
4. Бурдинский И.А. Автомат Калашникова: Учебно-методическое пособие / Бурдинский И.А., Пугачев А.В. – Воронеж: Воронежский институт МВД России, 2012. - 41 с.

5. Пугачев А.В. Материальная часть 9-мм пистолета Макарова. /А.В.Пугачев, А.В.Мельников. – Воронеж: Воронежский институт МВД России, 2011. – 53 с.

6. Ткаченко В.И. Материальная часть стрелкового оружия. Учебно-методическое пособие / В.И. Ткаченко, И.А. Бурдинский. – Воронеж: Воронежский институт России, 2008. – 57 с.

7. Огневая подготовка: Учебник. Департамент кадрового обеспечения МВД России. – М.: ЦОКР МВД России, 2009. – 671 с.

## **Раздел 6. Физическая подготовка**

### **Тема 6.1. Болевые приемы борьбы. Способы задержания и сопровождения.**

Загиб руки за спину сзади.

Загиб руки за спину скручиванием внутрь; загиб руки за спину «нырком», «рывком», «замком». Рычаг руки наружу, вовнутрь.

Болевой дожим кисти.

Рычаг руки через предплечье.

Удушающий прием плечом и предплечьем сзади стоя, сидя.

Удушение захватом отворота одежды, предплечьем.

Рычаг руки через плечи.

Дожим кисти («под ручку»).

### **Тема 6.2. Удары, защитные действия от ударов**

Изучение стойки, перемещения в стойке.

Удары руками:

– прямой: кулаком, сверху кулаком, локтем, ребром ладони;

– сбоку: кулаком, локтем, ребром ладони;

– снизу: кулаком, основанием ладони, локтем.

– Удары ногами:

– снизу: носком, подъемом, коленом;

– вперед: стопой;

– сверху (назад) пяткой;

– в сторону стопой (пяткой).

Защитные действия от ударов рукой, ногой, головой. Подставки предплечья, обоих предплечий. Подставка стопы. Отбив предплечьем, ладонью, ребром ладони внутрь. Повороты туловища, уклоны, нырки.

Подставками предплечья: вверх против удара сверху, в сторону вверх против ударов сбоку в голову (лицо), шею, верхнюю часть туловища, вниз против удара снизу, в сторону вниз против ударов сбоку в нижнюю часть туловища.

Подставками обоих предплечий: вниз скрестно против ударов снизу, вверх скрестно против ударов сверху, вперед против ударов наотмашь. Подошвенной частью стопы вперед, в сторону против ударов ногой.

Отбивами предплечьем (ладонью) внутрь: поднятым против прямых ударов в лицо, в верхнюю часть туловища, опущенными против прямых ударов в живот, пах.

Перемещениями, скачком назад, в сторону, назад в сторону, скользящими шагами назад, в сторону, назад в сторону. Поворотом туловища с шагом назад в сторону. Уклоном назад против прямых и боковых (наотмашь) ударов в лицо.

Защита от ударов вооруженного правонарушителя с последующим задержанием болевыми приемами.

### **Тема 6.3. Освобождение от захватов, обхватов.**

Освобождение от захватов:

За запястье, рукав одной рукой рывком в сторону большого пальца противника; за запястье, рукав двумя руками рывком с помощью не захваченной руки в сторону больших пальцев противника;

за горло, одежду на груди выбиванием вверх предплечьями, рычагом руки внутрь с переходом на загиб руки за спину;

за горло, шею сзади захватом за запястье и ударом каблука назад в голень (кулаком в пах), от захвата за волосы на голове спереди с помощью сильного прижатия кисти руки захватившего двумя руками к голове с наклоном туловища вперед и шагом назад в сторону, от захвата за волосы на голове сзади выполняется путем сильного прижатия кисти руки захватившего двумя руками к голове с полуприсядом и поворотом внутрь, наклоном туловища вперед и шагом назад.

Освобождение от обхватов: туловища спереди с отставлением таза назад и ударом колена в пах (носком ноги в голень), нажимом пальцев в глаза (кулаком в горло), туловища сзади ударом каблуком назад в голень (вниз в подъем), шеи плечом и предплечьем сбоку нажимом на глаз ближней к противнику рукой через его руку и загибом руки за спину, шеи плечом и предплечьем сзади, ударом локтя назад (в солнечное сплетение) и броском через спину.

### **Тема 6.4. Защита от угрозы применения холодного и огнестрельного оружия.**

Защита от удара ножом: тычком в грудь или живот; сверху в голову; сбоку в шею или живот; снизу в живот; наотмашь. Обезоруживание с переходом на задержание и сопровождение.

При угрозе в упор спереди: пистолетом, отбивом предплечьем (ладонью) внутрь, рычагом руки внутрь с переходом на загиб руки за спину, рычагом руки наружу, выбиванием ударом кулака (мышечной частью) сверху по запястью, подъемом ноги снизу по запястью с последующим болевым приемом задержания и подбором оружия, по ситуации; вырыванием пистолета рывком ствола вверх, ружьем (автоматом), отбивом предплечьем (ладонью) внутрь и вырыванием оружия с ударом

подошвенной частью стопы (каблуком) в колено, задней подножкой, передней подножкой.

При угрозе в упор сзади пистолетом, оружие в правой (левой) руке поворотом через правое плечо с продвижением на противника; захватом руки с оружием и рычагом руки внутрь с переходом на загиб руки за спину; рычагом руки наружу, ружьем (автоматом) - поворотом через правое плечо с продвижением на противника, вырыванием оружия с ударом подошвенной частью стопы (каблуком) в колено, задней подножкой, передней подножкой.

При попытках противника достать оружие: из кармана брюк (кобуры на поясе), загибом руки за спину замком (рывком) с ударом по ситуации; нагрудного кармана (кобуры подмышкой), рычагом руки внутрь, рычагом руки наружу с ударом колена (носком ноги) в пах и переходом на загиб руки за спину.

## **ЛИТЕРАТУРА:**

### **Основная:**

1. Федеральный закон Российской Федерации от 7 февраля 2011 г. № 3-ФЗ «О полиции».
2. Федеральный закон Российской Федерации от 4 декабря 2007 г. № 329-ФЗ «О физической культуре и спорте в Российской Федерации».
3. Приказ МВД России от 13 ноября 2012 г. № 1025дсп «Об утверждении Наставления по организации физической подготовки в органах внутренних дел Российской Федерации».
4. Гостев Г.Р. Физическая культура и спорт в современных условиях / Р.Г. Гостев - М. Еврошкола, 2005 г.
5. Матвеев Л.П. Общая теория спорта и её прикладные аспекты. – СПб. : Изд-во «Лань», 2005 г.
6. Физическая культура и физическая подготовка: Учебник: доп. М-вом образов. РФ: Доп. МВД РФ / под ред. В. Я. Кикотя, И. С. Барчукова-М.: Юнити, 2007.-429с.
7. Физическая культура и физическая подготовка. Учебник под редакцией В.Я. Кикотя, И.С. Барчукова. М.:ЮНИТИ,2007 г.

### **Дополнительная:**

1. Миленин В.М. Первоначальная подготовка по боевым приемам борьбы: Учебно-методическое пособие / В.М. Миленин. – М., 2001.
2. Физическая культура студентов - основа их последующей успешной профессиональной деятельности. II Международный научно-практический семинар (6 февраля 2008 г., г. Минск) /под науч. ред. Г.А. Хацкевича. – Минск: Изд-во МИУ, 2008. - 240с.
3. Волков А.Н. – Физ. подг. А.Н. Волков, С.В. Кузнецов, М.Г. Данилов; Нижегород. Акад. МВД РФ – Н. Новгород: Нижегород. Акад. МВД России 2009.-38с.- Лит.: с 38.
4. Оптимизация учебно-воспитательного и тренировочного процесса в учебных заведениях высшего профессионального образования:

Всероссийская научно-практ. конференц. ФГОУ высш. проф. образ. и Сибир. юрид. ин-т МВД РФ (г. Красноярск).—Красноярск: СибЮИ МВД России, 2010.-242 с.

5. Глубокий В.А.—Подготовка бегунов-стайеров массовых разрядов в условиях ВУЗа юрид. профиля: Учебно-методическое пособие (В.А. Глубокий; ФГОУ высш. проф. образ. и Сибир.юрид. ин-т МВД РФ (г. Красноярск).—Красноярск: СибЮИ МВД России, 2009 – 67с-лит.:66-67—КВ № 978-5-7889-0151-0.

6. Лукутин А.А. Методика обучения сотрудников органов внутренних дел рукопашному бою с правонарушителями: Учебно-методическое пособие / А.А. Лукутин, Н.Н. Устюжанин, А.И. Орлов; Нижегород. Акад. МВД РФ.— Н. Новгород. Нижегород. Акад. МВД России, 2009-59с.

7. Комплексы специальных упражнений с палкой резиновой [текст]: Учебное пособие: доп. МВД РФ / Анисин В.И. и др.; Департамент кадрового обеспечения МВД Росси-М.: ЦОКРМВД России, 2009-80 с. –лит.: с.75-78.

Колеснев А.В. Физическое задержание правонарушителей с использованием подручных средств: Учебно-методическое пособие /А.В. Колеснев. Первоначальная подготовка по боевым приемам борьбы: Учебно-методическое пособие для курсантов и слушателей образовательных учреждений МВД России, сотрудников ОВД/Под ред. А.В. Карасева. – М., 2000.

Практический курс рукопашного боя. Наставление по физической подготовке и спорту в ВС РФ (НФП-2001). Москва, Астрель-АСТ-Транзиткнига, 2004.

Способы взаимодействия сотрудников органов внутренних дел при силовом задержании правонарушителя: Учебное пособие: доп. МВД РФ/МВД РФ, ДКО; авт. Егоров К.И., В.М. Миленин, А.З. Минуллин и др. – М.: [ЦОКР МВД России], 2007. – 104с.

Насонов А.Е., Груздев Г.И. Силовые упражнения: Методические рекомендации. – Воронеж: Воронежский институт МВД России, 2012. – 32 с.

## **Раздел 7. Строевая подготовка**

### **Тема 7.1. Строевая подготовка.**

Основы одиночной строевой подготовки без оружия и с оружием, строевого слаживания, способы передвижения, строевые приемы в одиночном порядке и в составе подразделений.



## ЛИТЕРАТУРА:

### Нормативные правовые акты:

1. Конституция Российской Федерации.
2. Конвенция о защите прав человека и основных свобод (Заключена в г. Риме 04.11.1950), (вместе с Протоколом [№ 1] (Подписан в г. Париже 20.03.1952), Протоколом № 4 об обеспечении некоторых прав и свобод помимо тех, которые уже включены в Конвенцию и первый Протокол к ней (Подписан в г. Страсбурге 16.09.1963), Протоколом № 7 (Подписан в г. Страсбурге 22.11.1984)) // Собрание законодательства РФ. – 2001. – № 2. – Ст. 163.
3. Уголовный кодекс Российской Федерации от 13 июня 1996 г. № 63-ФЗ.
4. Трудовой Кодекс Российской Федерации.
5. Кодекс Российской Федерации об административных правонарушениях от 30 декабря 2001 г. № 195-ФЗ (ред. от 23 июля 2013 г.)
6. Федеральный закон от 7 февраля 2011 г. № 3-ФЗ «О полиции» (ред. от 2 июля 2013 г.).
7. Федеральный закон от 14 апреля 1999 г. № 77-ФЗ «О ведомственной охране».
8. Федеральный закон от 14 ноября 2002 г. № 161-ФЗ «О государственных и муниципальных унитарных предприятиях».
9. Федеральный закон от 21 ноября 2011 г. № 323-ФЗ «Об основах охраны здоровья граждан в Российской Федерации».
10. Федеральный закон от 28 декабря 2010 г. № 390-ФЗ «О безопасности».
11. Федеральный Закон Российской Федерации от 25 июня 1993 г. № 5242-1 «О праве граждан Российской Федерации на свободу передвижения, выбор места пребывания и жительства в пределах Российской Федерации» (ред. от 30 декабря 2012 г.) // Российская газета. 1993. 10 августа. № 152.
12. Федеральный закон от 13 декабря 1996 г. № 150-ФЗ «Об оружии» (ред. от 2 июля 2013 г.) // Собрание законодательства Российской Федерации. 1996. № 51. Ст. 5681.
13. Федеральный закон от 14 апреля 1999 г. № 77-ФЗ «О ведомственной охране» (в ред. Федерального закона от 27 июня 2011 г. № 156-ФЗ).
14. Федеральный закон от 14 ноября 2002 г. № 161-ФЗ «О государственных и муниципальных унитарных предприятиях».
15. Федеральный закон от 28 декабря 2010 г. № 390-ФЗ «О безопасности».
16. Указ Президента Российской Федерации от 12 мая 2009 г. № 537 «Об утверждении Стратегии национальной безопасности Российской Федерации до 2020 г.» // Собрание законодательства Российской Федерации. 2009. № 20. Ст. 2444.

17. Постановление Правительства Российской Федерации от 23 мая 2000 г. № 399 «О нормативных правовых актах, содержащих государственные нормативные требования охраны труда».

18. Постановление Правительства Российской Федерации от 11 февраля 2005 г. № 66 «Вопросы реформирования вневедомственной охраны при органах внутренних дел Российской Федерации».

19. Постановление Правительства Российской Федерации от 23 мая 2000 г. № 399 «О нормативных правовых актах, содержащих государственные нормативные требования охраны труда».

20. Приказ МВД России от 30 апреля 2011 г. № 333 «О некоторых организационных вопросах и структурном построении территориальных органов МВД России» (ред. от 11 июня 2013 г.).

21. Приказ МВД России от 29 июня 2012 г. № 647 «Об утверждении Положения о проведении органами внутренних дел Российской Федерации периодических проверок частных охранников и работников юридических лиц с особыми уставными задачами на пригодность к действиям в условиях, связанных с применением огнестрельного оружия и специальных средств».

22. Приказ МВД России от 4 августа 2006 г. № 611 «Об утверждении перечней специальных средств, видов, типов и моделей огнестрельного и газового оружия, патронов и боеприпасов к нему, норм обеспечения ими работников военизированных и сторожевых подразделений ФГУП «Охрана» МВД России».

23. Приказ МВД России от 8 октября 2006 г. № 897 «Об утверждении формы одежды, знаков различия и нормы снабжения вещевым имуществом работников военизированных и сторожевых подразделений ФГУП «Охрана» МВД России».

24. Приказ МВД России от 20 октября 2006 г. № 837 «Об утверждении Правил приобретения, перевозки, хранения, учета и использования огнестрельного, газового оружия и боеприпасов к нему, атак же специальных средств ФГУП «Охрана» МВД России».

25. Приказ МВД России от 27 апреля 2007 г. № 383 «Об утверждении Наставления по организации службы военизированных и сторожевых подразделений федерального государственного унитарного предприятия «Охрана» Министерства внутренних дел Российской Федерации».

26. Приказ МВД России от 11 сентября 1993 г. № 423 «Об утверждении Инструкции о порядке применения химических ловушек в раскрытии краж имущества, находящегося в государственной, муниципальной, частной собственности и собственности общественных объединений (организаций)»

27. Указание МВД России №1/1284 от 31 марта 1994 г.

28. Приказ ФГУП «Охрана» МВД России от 19 октября 2006 г. № 676 «О специализированных военизированных подразделениях ФГУП «Охрана» МВД России по охране имущества физических и юридических лиц при его транспортировке».

29. Приказ Министерства здравоохранения Российской Федерации № 477н от 4 мая 2012 г. (ред. приказа МЗ РФ № 586 от 07.11.12) «Об утверждении перечня состояний, при которых оказывается первая помощь, и перечень мероприятий по оказанию первой помощи» // СПС «Консультант-Плюс», 2012 г.

30. Приказ Министерства здравоохранения Российской Федерации от 4 марта 2004 г. № 73 «Об утверждении Инструкции по определению критериев и порядка определения моментов смерти человека, прекращения реанимационных мероприятий».

31. Приказ Министерства здравоохранения и социального развития Российской Федерации от 5 марта 2011 г. №169н «Об утверждении требований к комплектации изделиями медицинского назначения аптек для оказания первой помощи работникам».

**Основная:**

1. ГОСТ Р50744-95 «Бронеодежда. Классификация и общие технические требования».

2. Специальная техника органов внутренних дел: учебник: в 2 ч. / под общ. Ред. Агафонова Ю.А. – Краснодар: Краснодарский университет МВД России, 2014. – Ч.

3. Огневая подготовка. / Под общ. ред. Н.В. Румянцева. – М.: ЦОКР МВД России, 2009. – 669 с.

4. Гаухман Л.Д. Квалификация преступлений: закон, теория, практика. – 4-е изд., перераб. и дополн. – М.: АО «Центр ЮрИнфоР», 2010.

5. Кадников Н.Г. Квалификация преступлений и вопросы судебного толкования / Н.Г. Кадников.- 3-е изд., перераб. и доп. – М.: Юриспруденция, 2011.

6. Комментарий к Уголовному Кодексу Российской Федерации (научно-практический, постатейный) / Под ред. д.ю.н., профессора С.В. Дьякова, д.ю.н., профессора Н.Г. Кадникова. – М., Юриспруденция, 2013.

7. Уголовное право России. Общая часть. Особенная часть: Учебник по специальностям «Правоохранительная деятельность», «Правовое обеспечение национальной безопасности / Под общ. ред. д.ю.н., профессора Н.Г. Кадникова. – М., ИД «Юриспруденция», 2013.

8. Административное право Российской Федерации: Курс лекций / под. ред. к.ю.н., проф. С.Н. Бочарова. Ч. 1. – М.: Московский университет МВД России, 2013. – 116 с.

9. Административный процесс. В.В. Волкова, Е.В. Хахалева, И.Б. Кардашова, В.Ф. Васильев, С.М. Зырянов, С.Н. Бочаров, Н.Д. Эриашвили, Э.В. Маркина, В.Ю. Дибель, А.В. Куракин, В.Н. Галузо, Т.А. Прудникова / Учебное пособие. – М.: ЮНИТИ-ДАНА: Закон и право, 2013. – 175 с.

10. Тузов А.И. Памятка сотруднику ОВД по оказанию первой помощи. – М.: ДГСК МВД России, 2013.

11. Величко Н.Н., Кудрич Л.А. Первая медицинская помощь: Учебное пособие. М., 2008.
  12. Безопасность жизнедеятельности: Учебник для вузов / под ред. Л.А. Михайлова. – Спб.: «Питер», 2008.
  13. Безопасность жизнедеятельности: учебник для вузов /Л.А. Михайлов, В.П. Соломин и др. – Спб.: «Питер», 2007.
- Дополнительная:**
1. Огневая подготовка: Курс лекций / Под ред. Ю.Ф. Подлипняка. – М.: ЦОКР МВД России, 2008. – 296 с.
  2. Торопов В.А. Огневая подготовка: Учебник. – М.: Объединённая редакция МВД России. 2004 год. – 400 с.
  3. Дворяк И.А. Огневая (стрелковая) подготовка работников органов внутренних дел: Учебник. – М.: ЦОКР МВД России, 2005. – 327 с.
  4. Бурдинский И.А. Автомат Калашникова: Учебно-методическое пособие / Бурдинский И.А., Пугачев А.В. – Воронеж: Воронежский институт МВД России, 2012. - 41 с.
  5. Пугачев А.В. Материальная часть 9-мм пистолета Макарова. /А.В.Пугачев, А.В.Мельников. – Воронеж: Воронежский институт МВД России, 2011. – 53 с.
  6. Ткаченко В.И. Материальная часть стрелкового оружия. Учебно-методическое пособие / В.И. Ткаченко, И.А. Бурдинский. – Воронеж: Воронежский институт России, 2008. – 57 с.
  7. Огневая подготовка: Учебник: доп. МВД России. Департамент кадрового обеспечения МВД России. – М.: ЦОКР МВД России, 2009. – 671 с.
  8. Миленин В.М. Первоначальная подготовка по боевым приемам борьбы: учебно-методическое пособие / В.М. Миленин. – М., 2001.
  9. Физическая культура студентов - основа их последующей успешной профессиональной деятельности. II Международный научно-практический семинар (6 февраля 2008 г., г.Минск) /под науч. ред. Г.А. Хацкевича. – Минск: Изд-во МИУ, 2008. - 240с.
  10. Волков А.Н. Физическая подготовка. А.Н. Волков, С.В. Кузнецов, М.Г. Данилов; Нижегород. Акад. МВД РФ – Н. Новгород: Нижегород. Акад. МВД России 2009.-38с.- Лит.:с 38.
  11. Оптимизация учебно-воспитательного и тренировочного процесса в учебных заведениях высшего профессионального образования: Всероссийская научно-практ. конференц. ФГОУ высш. проф. образ. и Сибир.юрид. ин-т МВД РФ (г. Красноярск). Красноярск: СибЮИ МВД России, 2010.-242 с.
  12. Глубокий В.А. Подготовка бегунов-стайеров массовых разрядов в условиях ВУЗа юрид. профиля: Учебно-методическое пособие (В.А. Глубокий; ФГОУ высш. проф. образ. и Сибир.юрид. ин-т МВД РФ (г. Красноярск). Красноярск: СибЮИ МВД России, 2009 – 67с-лит.:66-67—КВ № 978-5-7889-0151-0.

13. Лукутин А.А. Методика обучения сотрудников Органов внутренних дел рукопаш. бою с правонарушителями: Учебно-методическое пособие / А.А. Лукутин, Н.Н. Устюжанин, А.И. Орлов; Нижегородская академия МВД России.—Н. Новгород., 2009-59с.

14. Комплексы специальных упражнений с палкой резиновой [текст]: Учебное пособие: доп. МВД РФ / Анисин В.И. и др.; Департамент кадрового обеспечения МВД РФ-М.: ЦОКРМВД России, 2009-80 с. –лит.: с.75-78.

15. Колеснев А.В. Физическое задержание правонарушителей с использованием подручных средств: Учебно-методическое пособие /А.В. Колеснев. Первоначальная подготовка по боевым приемам борьбы: Учебно-методическое пособие для курсантов и слушателей образовательных учреждений МВД России, сотрудников ОВД/ Под ред. А.В. Карасева. – М., 2000.

16. Практический курс рукопашного боя. Наставление по физической подготовке и спорту в ВС РФ (НФП-2001). Москва, Астрель-АСТ-Транзиткнига, 2004.

17. Способы взаимодействия сотрудников органов внутренних дел при силовом задержании правонарушителя: Учебное пособие: доп. МВД РФ/ МВД РФ, ДКО; авт. Егоров К.И., В.М. Миленин, А.З. Минуллин и др. – М.: [ЦОКР МВД России], 2007. – 104с.

18. Насонов А.Е., Груздев Г.И. Силовые упражнения: Методические рекомендации. – Воронеж: Воронежский институт МВД России, 2012. – 32 с.

19. Молянов А.Ю., Юрченко Ю.Н. Правовые и организационно-тактические основы применения средств нелетального действия. Учебное пособие. – М.: Московский университет МВД России, 2012.

20. Борисов С.В., Дмитренко А.П., Осипов В.А., Русскевич Е.А. Квалификация массовых беспорядков, хулиганства и преступлений экстремистской направленности: теория и практика: Учебное пособие / Под редакцией полковника полиции, д.ю.н., профессора Кадникова Н.Г. – М., 2012.

21. Сборник постановлений Пленумов Верховного Суда Российской Федерации / Г.А. Есаков - М., 2011.

22. Семернева Н.К. Квалификация преступлений (части Общая и Особенная): научно-практическое пособие / Н.К. Семернева. – М.: Проспект. 2011. – 292 с.

23. Предупреждение преступлений и административных правонарушений органами внутренних дел. Учебник / под ред. В.Я. Кикотя, С.Я. Лебедева. – М.: ЮНИТИ-ДАНА, 2010.

24. Криминология: Учебно-методические материалы / Под ред. С.Я. Лебедева. – М.: МосУ МВД России, изд-во «Щит-М», 2008.

25. Криминология: Учебник / Аванесов Г.А., Иншаков С.М., Лебедев С.Я., Эриашвили Н.Д. / Под ред. Г.А. Аванесова. 5-е изд., перераб. и дополн. – М., ЮНИТИ – ДАНА, 2010.

26. Гудков В.А., Артишевский Э.В. Основы первой медицинской помощи: Учебное пособие. – М.: ИМЦ ГУК МВД России, 2004.
27. Первая медицинская помощь: Учебное пособие для студентов средних профессиональных учебных заведений / под ред. П.В. Глыбочко и др. – М.: Изд. центр «Академия», 2003.
28. Основы безопасности жизнедеятельности и первой медицинской помощи: Учебное пособие / Под ред. Р.И. Айзмана, С.Г. Кривошекова и др. 2-е изд., испр. и доп. – Новосибирск: Сибирское унив. изд-во, 2004.
29. Молянов А.Ю., Юрченко Ю.Н. Правовые и организационно-тактические основы применения средств нелетального действия. Учебное пособие. – М.: Московский университет МВД России, 2012.

#### **Материально-техническое обеспечение:**

1. Информационные стенды «Средства безопасности».
2. Стенд «Телевизионные системы видеонаблюдения».
3. Интерактивная доска SMART (в комплекте).
4. Учебное оружие.
5. Аптечки первой помощи работникам.
6. Транспортные шины Крамора.
7. Кровоостанавливающий жгут Эсмурха.
8. Кровоостанавливающий жгут с дозированной компрессией.
9. Индивидуальный перевязочный пакет (ИПП).
10. Набор имитаторов ран.
11. Кукла-манекен «Максим».

**КУРС СТРЕЛЬБ**

**из боевого ручного стрелкового, служебного и гражданского оружия для работников ФГУП «Охрана» МВД России**

**УПРАЖНЕНИЯ СТРЕЛЬБ ИЗ ПИСТОЛЕТА***ПОДГОТОВИТЕЛЬНЫЕ УПРАЖНЕНИЯ***Упражнение А. Прицельная стрельба с места по неподвижной цели**

Цель: грудная фигура с кругами мишень № 4 на щите, установленная на высоте уровня глаз стреляющего, неподвижная.

Расстояние до цели: 25 м.

Количество патронов: 4 шт.

Время на стрельбу: не ограничено.

Положение для стрельбы: стоя.

Оценка:

«удовлетворительно» - выбить не менее 25 очков.

«хорошо» - выбить не менее 30 очков.

«отлично» - выбить не менее 35 очков.

Порядок выполнения упражнения: по команде руководителя (помощника руководителя) стрельб обучаемый выходит на огневой рубеж 25 м, принимает положение для стрельбы и докладывает о готовности к стрельбе. Проверив готовность обучаемого к стрельбе, руководитель подает команду «Огонь». По этой команде обучаемый извлекает пистолет из кобуры, выключает предохранитель, досылает патрон в патронник, производит четыре прицельных выстрела в мишень. Стрельба ведётся с руки или двух рук.

**Упражнение Б. Скоростная стрельба с места по неподвижной цели в ограниченное время**

Цель: грудная фигура (мишень № 4 или № 6) установленная на высоте уровня глаз стреляющего, неподвижная, зона поражения – фигура мишени.

Расстояние до цели: 15 м.

Количество патронов: 1 шт.

Время на стрельбу: 5 с

Положение для стрельбы: стоя.

Количество повторений - 3.

Оценка:

«удовлетворительно» - не менее трёх раз поразить мишень, «неудовлетворительно» - в остальных случаях. Стрельба ведётся с руки или двух рук.

Порядок выполнения упражнения: по команде руководителя стрельб обучаемый выходит на огневой рубеж, принимает положение для стрельбы и докладывает о готовности к стрельбе. Проверив готовность обучаемого к стрельбе, руководитель подает команду «Огонь» и одновременно включает секундомер. По этой команде обучаемый извлекает пистолет из кобуры, выключает предохранитель, досылает патрон в патронник, производит один прицельный выстрел в зону поражения. После каждого выстрела обучаемый нажимает кнопку затворной задержки, возвращая затвор в исходное положение, включает предохранитель и принимает исходное положение.

Упражнение считается выполненным, если сотрудник произвел серию из трёх выстрелов, не превысив время, отведенное на каждый выстрел.

### *УЧЕБНЫЕ УПРАЖНЕНИЯ*

#### **Упражнение № 1. Скоростная стрельба с места по неподвижной цели**

Цель: грудная фигура (мишень № 4) на щите, установленная на высоте уровня глаз стреляющего, неподвижная.

Огневой рубеж: 15 м.

Количество патронов: 4 шт.

Время на стрельбу: до 15 сек.

Положение для стрельбы: стоя.

Оценка:

«удовлетворительно»- три и более попадания в мишень в пределах установленного времени,

«неудовлетворительно» в остальных случаях.

Порядок выполнения упражнения: Исходное положение для стрельбы: обучаемый находится на огневом рубеже. Пистолет в кобуре, поставлен на предохранитель, магазин с патронами в пистолетной рукоятке, патрон в патронник не дослан, клапан кобуры застегнут.

Обучаемый по команде руководителя стрельбы «Огонь» принимает положение для стрельбы, расстегивает кобуру, вынимает пистолет, снимает с предохранителя, досылает патрон в патронник, производит четыре прицельных выстрела.

#### **Упражнение № 2. Скоростная стрельба с места по появляющейся цели в ограниченное время**

Цель: грудная фигура (мишень № 4), установленная на высоте уровня глаз стреляющего.

Огневой рубеж: 8 м.

Количество патронов: 4 шт.

Время на стрельбу: до 3 секунд на каждое появление мишени.

Положение для стрельбы: стоя.

Оценка:



«удовлетворительно» - два и более попадания в мишень при производстве 4-х выстрелов в пределах установленного времени,

«неудовлетворительно» - в остальных случаях.

Мишень появляется 4 раза по 3 секунды с интервалом в 3 секунды. Допускается производство одного выстрела на каждое появление мишени.

Порядок выполнения упражнения: Исходное положение для стрельбы: обучаемый находится на огневом рубеже, в изготовке к стрельбе, патрон находится в патроннике, пистолет поставлен на предохранитель.

После доклада стрелка: «К стрельбе готов» выполнение им упражнения начинается самостоятельно при появлении мишени.

### **Упражнение № 3. Скоростная стрельба по неподвижным целям после передвижения днем**

Цели: поясная фигура (мишень № 7); две грудные фигуры (мишени № 6) или две специальные поясные фигуры (мишень № 2а). Все мишени установлены на высоте уровня глаз стреляющего. Интервалы между мишенями - не менее 1 метра.

Исходный рубеж: 50 м.

Огневые рубежи: 20 м, 15 м, 10 м.

Количество патронов: 6 шт.

Время на стрельбу: 25 сек.

Оценка:

«удовлетворительно» - поразить цель четырьмя и более пулями при условии, что поражены все три цели.

«неудовлетворительно» - в остальных случаях.

Положение для стрельбы: стоя. Упражнение считается выполненным, если обучаемый произвел шесть выстрелов (по два в каждую мишень) и не превысил время, отведенное на выполнение упражнения.

Порядок выполнения упражнения: по команде руководителя стрельб обучаемый выходит на исходный рубеж и докладывает о готовности к стрельбе. Проверив готовность обучаемого к стрельбе, руководитель подает команду "Вперед" и одновременно включает секундомер. По этой команде обучаемый бегом достигает первого огневого рубежа (20 м), принимает положение для стрельбы, извлекает пистолет из кобуры, выключает предохранитель, досылает патрон в патронник и производит два выстрела по поясной фигуре. После этого продолжает движение вперед, не убирая оружие в кобуру, ведя последовательно огонь на рубежах 15 и 10 м по грудным фигурам.

### **Упражнение № 4. Скоростная стрельба из различных положений, из-за укрытия**

Цель: три грудные фигуры (мишень № 6) или три специальные поясные фигуры (мишень № 2а) на щитах 0,75 x 0,75 м, установленные на

высоте уровня глаз стреляющего для каждого из положений стрельбы. Интервалы между мишенями - не менее 1 метра.

Исходный рубеж: 25 м

Огневой рубеж: 20 м

Количество патронов: 6 шт.

Время на стрельбу: 25 сек.

Оценка:

«удовлетворительно» - поразить цель четырьмя и более пулями и при условии, что поражены все цели

«неудовлетворительно» - в остальных случаях.

Положение для стрельбы: стоя, с колена, лежа с упора, используя правую, левую стороны стены и окно.

Укрытие: макет стены с окном: высота стены - 180 см, ширина - 150 см, окно размером 50 х 50 см расположено в стене на высоте 80 см от пола.

Упражнение считается выполненным, если обучаемый произвел шесть выстрелов и не превысил время, отведенное на выполнение упражнения.

Порядок выполнения упражнения: обучаемый находится на рубеже 25 м и докладывает о готовности к стрельбе. Проверив готовность обучаемого к стрельбе, руководитель подает команду «Вперед» и одновременно включает секундомер. По этой команде обучаемый выдвигается на огневой рубеж (к укрытию), извлекает пистолет из кобуры, принимает положение для стрельбы (в любой удобной для него последовательности), выключает предохранитель, досылает патрон в патронник и производит по два прицельных выстрела в каждую цель из различных положений, используя правую, левую стороны стены и окно.

При стрельбе из положения стоя в качестве упора используется вертикальная часть стены, из положения с колена - горизонтальная часть окна (подоконник).

### **Упражнение № 5. Скоростная стрельба после физической нагрузки**

Цель: две грудные фигуры (мишень № 6) на щите 0,75 х 0,75 м, установленная на высоте уровня глаз стреляющего.

Расстояние до цели: 25 м.

Огневые рубежи: 20, 15 м.

Количество патронов: 4 шт.

Время на стрельбу: 40 сек,

Положение для стрельбы: с колена, стоя.

Оценка:

«удовлетворительно» - поразить цель двумя и более пулями, «неудовлетворительно» - в остальных случаях.

Упражнение считается выполненным, если обучаемый произвел четыре выстрела и не превысил время, отведенное на выполнение упражнения.

Порядок выполнения упражнения: обучаемый находится на рубеже 25 м и докладывает о готовности к стрельбе. Проверив готовность обучаемого к стрельбе, руководитель подает команду «Вперед» и одновременно включает секундомер. По этой команде обучаемый принимает положение упора лежа, выполняет 10 сгибаний и разгибаний рук, каждый раз касаясь грудью пола и затем полностью выпрямляя руки. После чего бегом выдвигается на первый огневой рубеж (20 м), принимает положение для стрельбы с колена, извлекает пистолет из кобуры, выключает предохранитель, досылает патрон в патронник, изготавливается и производит два прицельных выстрела в первую цель. Выдвигается на второй огневой рубеж (15 м), принимает положение для стрельбы стоя и производит два прицельных выстрела во вторую цель. По истечении времени, отведенного на выполнение упражнения, руководитель стрельб подает команду «Стой».

## **УПРАЖНЕНИЯ СТРЕЛЬБ ИЗ ПИСТОЛЕТА-ПУЛЕМЕТА**

### **Упражнение № 1. Стрельба с места по неподвижной цели**

Цель: грудная фигура с кругами (мишень № 4) на щите 0,75 x 0,75 м, установленная на высоте уровня глаз стреляющего, неподвижная.

Огневой рубеж: 25 м.

Количество патронов: 3 шт.

Время на стрельбу: не ограничено.

Положение для стрельбы: стоя с откинутым прикладом.

Вид огня: одиночный.

Оценка:

«удовлетворительно» - выбить 21 и более очко,

«неудовлетворительно» - менее 21 очка.

Порядок выполнения упражнения: по команде руководителя стрельб обучаемый выходит на огневой рубеж, принимает положение для стрельбы и докладывает о готовности к стрельбе. Проверив готовность обучаемого к стрельбе, руководитель подает команду «Огонь».

По этой команде обучаемый снимает оружие с предохранителя, досылает патрон в патронник и производит три прицельных выстрела.

### **Упражнение № 2. Стрельба с места по неподвижным целям в ограниченное время с переносом огня по фронту после передвижения**

Цель; две грудные фигуры (мишень № 6) на щите 0,75 x 0,75 м, установленные на высоте уровня глаз стреляющего, неподвижные.

Исходный рубеж: 50 м.

Огневой рубеж: 25 м.

Количество патронов: 4 шт.

Время на стрельбу: 25 сек.

Положение для стрельбы: стоя с откинутым прикладом.

Вид огня: одиночный.

Упражнение считается выполненным, если обучаемый произвел четыре выстрела и не превысил время, отведенное на упражнение.

Оценка:

«удовлетворительно» - поразить цели двумя пулями и при условии, что поражены обе цели,

«неудовлетворительно» - в остальных случаях.

Порядок выполнения упражнения: по команде руководителя стрельб обучаемый выходит на исходный рубеж и докладывает о готовности к стрельбе (пистолет-пулемет удерживается за ствольную коробку). Проверив готовность обучаемого к стрельбе, руководитель подает команду «Вперед» и одновременно включает секундомер. По этой команде обучаемый бегом достигает огневого рубежа, снимает оружие с предохранителя, досылает патрон в патронник и производит по два прицельных выстрела в каждую мишень.

### **Упражнение №3. Стрельба из различных положений в ограниченное время после передвижения с переносом огня по фронту**

Цель: две грудные фигуры (мишень № 6) на щите 0,75 x 0,75 м, установленные на высоте уровня глаз стреляющего, неподвижные.

Исходный рубеж: 50 м.

Огневые рубежи: 30 и 20 м.

Количество патронов: 4 шт.

Время на стрельбу: 25 сек.

Положение для стрельбы: стоя, с колена с откинутым прикладом.

Вид огня: одиночный.

Упражнение считается выполненным, если обучаемый произвел четыре выстрела и не превысил время, отведенное на упражнение.

Оценка:

«удовлетворительно» - поразить цели двумя пулями и при условии, что поражены обе цели,

«неудовлетворительно» - в остальных случаях.

Порядок выполнения упражнения: по команде руководителя стрельб обучаемый выходит на исходный рубеж и докладывает о готовности к стрельбе (пистолет-пулемет удерживается за ствольную коробку). Проверив готовность обучаемого, руководитель подает команду «Вперед» и одновременно включает секундомер. Обучаемый бегом достигает первого огневого рубежа, принимает положение для стрельбы стоя, снимает оружие с предохранителя, досылает патрон в патронник и производит два прицельных выстрела в первую мишень. Продолжает движение вперед, на втором огневом рубеже принимает положение для стрельбы с колена и производит два прицельных выстрела по второй мишени. По истечении времени руководитель стрельб подает команду «Стой».

## УПРАЖНЕНИЯ СТРЕЛЬБЫ ИЗ АВТОМАТА

### Упражнение № 1. Стрельба с места по неподвижной цели

Цель: грудная фигура с кругами (мишень № 4) на щите 0,75 x 0,75 м, установленная на уровне поверхности земли (без просвета), неподвижная.

Огневой рубеж: 100 м. (для АКС-74У и 9А-91 - 50 м)

Количество патронов: 3 шт.

Время на стрельбу: не ограничено.

Положение для стрельбы: лежа с упора.

Вид огня: одиночный.

Оценка:

«удовлетворительно» - выбить 15 и более очков, «неудовлетворительно» - менее 15 очков.

Порядок выполнения упражнения: по команде руководителя стрельб обучаемый принимает положение для стрельбы. По команде «Заряжай» заряжает оружие и докладывает о готовности к стрельбе. Проверив готовность обучаемого к стрельбе, руководитель подает команду «Одиночными – огонь». Обучаемый снимает оружие с предохранителя, устанавливает необходимый режим огня, досылает патрон в патронник, производит три прицельных выстрела по цели.

### Упражнение № 2. Стрельба с места по неподвижным целям с переносом огня по фронту в ограниченное время

Цели: грудная фигура (мишень № 6), поясная фигура (мишень № 7), установленные на уровне поверхности земли (без просвета). Интервал между мишенями по фронту не менее 10 метров.

Расстояние до целей:

до грудной фигуры - 50 м (для АКС-74У и 9А-91 - 30 м);

до поясной фигуры - 100 м (для АКС-74У и 9А-91 - 50 м)

Количество патронов: 6 шт.

Время на стрельбу: 30 сек.

Положение для стрельбы: лежа с упора.

Вид огня: одиночный.

Упражнение считается выполненным, если обучаемый произвел шесть выстрелов и не превысил время выполнения упражнения.

Оценка:

«удовлетворительно» - поразить цели четырьмя и более пулями и при условии, что поражены обе цели,

«неудовлетворительно» - в остальных случаях.

Порядок выполнения упражнения: по команде руководителя стрельб обучаемый выходит на огневой рубеж (автомат удерживается в положении «На ремень», снаряженный магазин находится в подсумке) и докладывает о готовности к стрельбе. Проверив готовность обучаемого, руководитель стрельб подает команду «Огонь» и одновременно включает секундомер.

Обучаемый принимает положение для стрельбы, извлекает магазин из подсумка, присоединяет его к автомату, снимает оружие с предохранителя, досылает патрон в патронник и производит шесть прицельных выстрелов по целям (последовательность поражения целей определяется руководителем стрельбы).

### **Упражнение № 3. Стрельба по неподвижным целям из различных положений в ограниченное время**

Цели: поясная фигура (мишень №7), грудная фигура (мишень №6), головная фигура (мишень № 5), установленные на уровне поверхности земли (без просвета).

Расстояние до целей:

до головной фигуры - 50 м (для АКС-74У и 9А-91 - 20 м);

до грудной фигуры - 75 м (для АКС-74У и 9А-91 - 35 м);

до поясной фигуры - 100 м (для АКС-74У и 9А-91 - 50 м).

Количество патронов: 6 шт.

Время на стрельбу: 40 с.

Положения для стрельбы: стоя, с колена, лежа с упора.

Вид огня: одиночный.

Оценка:

«удовлетворительно» - поразить цели четырьмя и при условии, что поражены все цели, а одна из них двумя пулями.

«неудовлетворительно» - в остальных случаях.

Упражнение считается выполненным, если обучаемый произвел шесть выстрелов и не превысил время, отведенное на выполнение упражнения.

Порядок выполнения упражнения: по команде руководителя стрельб обучаемый выходит на огневой рубеж (автомат удерживается в положении «На ремень», снаряженный магазин находится в подсумке) и докладывает о готовности к стрельбе.

Проверив готовность обучаемого, руководитель стрельб подает команду «Огонь» и одновременно включает секундомер.

По этой команде обучаемый принимает положение для стрельбы стоя, извлекает магазин из подсумка, присоединяет его к автомату, снимает оружие с предохранителя, досылает патрон в патронник и производит два прицельных выстрела по поясной фигуре, принимает положение для стрельбы с колена и производит два прицельных выстрела по грудной фигуре, принимает положение для стрельбы лежа и производит два прицельных выстрела по головной фигуре.

## **УПРАЖНЕНИЯ СТРЕЛЬБ ИЗ КАРАБИНА**

### **Упражнение № 1. Стрельба с места по неподвижной цели днем**

Цель: грудная фигура с кругами (мишень № 4) на щите 0,75 x 0,75 м, установленная на уровне поверхности земли (без просвета), неподвижная.

Огневой рубеж: 50 м.

Количество патронов: 3 шт.

Время на стрельбу: не ограничено.

Положение для стрельбы: лежа с упора.

Оценка:

«удовлетворительно» - выбить 15 и более очков,  
«неудовлетворительно» - менее 15 очков.

Порядок выполнения упражнения: по команде руководителя стрельб обучаемый принимает положение для стрельбы. По команде «Заряжай» заряжает оружие и докладывает о готовности к стрельбе. Проверив готовность обучаемого к стрельбе, руководитель подает команду «Огонь». Обучаемый снимает оружие с предохранителя, досылает патрон в патронник, производит три прицельных выстрела по цели.

## **Упражнение № 2. Стрельба с места по неподвижным целям с переносом огня по фронту в ограниченное время**

Цели: грудная фигура (мишень № 6), поясная фигура (мишень № 7), установленные на уровне поверхности земли (без просвета). Интервал между мишенями по фронту не менее 10 метров.

Расстояние до целей:

до грудной фигуры - 30 м;

до поясной фигуры - 50 м;

Количество патронов: 4 шт.

Время на стрельбу: 30 с.

Положение для стрельбы: лежа с упора.

Оценка:

«удовлетворительно» - поразить цели двумя и более пулями и при условии, что поражены обе цели,

«неудовлетворительно» - в остальных случаях.

Упражнение считается выполненным, если обучаемый произвел четыре выстрела и не превысил время выполнения упражнения.

Порядок выполнения упражнения: по команде руководителя стрельб обучаемый выходит на огневой рубеж (оружие удерживается в положении «На ремень», снаряженный магазин находится в подсумке) и докладывает о готовности к стрельбе. Проверив готовность обучаемого, руководитель стрельб подает команду «Огонь» и одновременно включает секундомер. Обучаемый принимает положение для стрельбы, извлекает магазин из подсумка, присоединяет его к оружию, снимает оружие с предохранителя, досылает патрон в патронник и производит четыре прицельных выстрела по целям (последовательность поражения целей определяется руководителем стрельб).

## УПРАЖНЕНИЯ СТРЕЛЬБА ИЗ ОХОТНИЧЬЕГО ГЛАДКОСТВОЛЬНОГО ОРУЖИЯ

### **Упражнение № 1. Стрельба с места по неподвижной цели днем**

Цель: грудная фигура с кругами (мишень № 4) на щите 0,75 х 0,75 м, установленная на высоте уровня глаз стреляющего, неподвижная.

Огневой рубеж: 25м.

Количество патронов: 2 шт.

Время на стрельбу: не ограничено.

Положение для стрельбы: стоя без упора.

Оценка:

«удовлетворительно» - поразить цель одной и более пулями,

«неудовлетворительно» - в остальных случаях.

Порядок выполнения упражнения: по команде руководителя стрельб обучаемый принимает положение для стрельбы. По команде «Заряжай» заряжает оружие и докладывает о готовности к стрельбе. Проверив готовность обучаемого к стрельбе, руководитель подает команду «Огонь». Обучаемый снимает оружие с предохранителя, производит два прицельных выстрела по цели.

### **Упражнение № 2. Стрельба с места по двум неподвижным целям**

Цели: две грудные фигуры (мишень № 6) на щите 0,75 х 0,75 м, установленные на высоте уровня глаз стреляющего, неподвижные.

Расстояние до целей:

до грудной фигуры - 30 м;

до поясной фигуры - 40 м

Количество патронов: 2 шт.

Время на стрельбу: неограниченно.

Положение для стрельбы: стоя без упора.

Оценка:


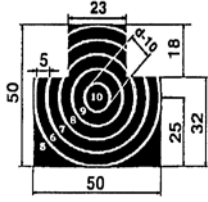
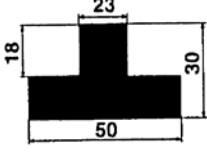
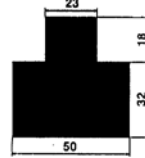

«удовлетворительно» - поразить цель одной и более пулями,

«неудовлетворительно» - в остальных случаях.

Порядок выполнения упражнения: по команде руководителя стрельб обучаемый принимает положение для стрельбы. По команде «Заряжай» заряжает оружие и докладывает о готовности к стрельбе. Проверив готовность обучаемого к стрельбе, руководитель подает команду «Огонь». Обучаемый снимает оружие с предохранителя, производит два прицельных выстрела по цели (последовательность поражения целей определяется руководителем, стрельб).



## ОБРАЗЦЫ МИШЕНЕЙ

				
Мишень № 2а	Мишень № 4	Мишень № 5	Мишень № 6	Мишень № 7